

# 新唐科技股份有限公司

## 一百零五年下半年度法人說明會

中華民國106年2月7日



# 免責聲明


- 本簡報中所提及之預測性資訊包括營運展望、財務狀況以及業務預測等內容，乃是建立在本公司從內部與外部來源所取得的資訊基礎。
- 本公司未來實際所可能發生的營運結果、財務狀況以及業務成果，可能與這些明示或暗示的預測性資訊有所差異。其原因可能來自於各種因素，包括但不限於市場風險、供應鏈、市場需求，以及本公司持續推出高品質產品能力等因素。
- 本簡報中對未來的展望，反應本公司截至目前為止對於未來的看法。對於這些看法，未來若有任何變更或調整時，本公司並不負責隨時再度提醒或更新。

# 大綱

- 新唐合併財務數字
- 新唐2016營運概況及2017展望
- Q&A

# 新唐2H16財務數字

- 新唐2H16合併綜合損益表
- 新唐2H16合併資產負債表
- 新唐2H16合併現金流量表
- 新唐合併營業收入與毛利



# 新唐2H'16合併綜合損益表

單位：新台幣佰萬

每股盈餘以新台幣元表示

綜合損益表項目	4Q'16		3Q'16		2H'16		2H'15		年對年	
	金額	%	金額	%	金額	%	金額	%	金額	%
營業收入	2,105	100	2,150	100	4,254	100	3,757	100	497	13
營業毛利	846	40	851	40	1,697	40	1,535	41	161	11
營業利益	131	6	146	7	276	6	224	6	52	23
營業外收入及支出	6	0	17	1	23	1	33	1	(10)	(30)
稅前利益	136	6	163	8	299	7	257	7	42	17
本期淨利	130	6	144	7	274	6	213	6	61	29
每股盈餘	0.63		0.69		1.32		1.03		0.29	

註：2016年下半年度加權平均流通在外股數為207.5佰萬股。

# 新唐2016合併綜合損益表

單位：新台幣佰萬

每股盈餘以新台幣元表示

綜合損益表項目	Y2016		Y2015		年對年	
	金額	%	金額	%	金額	%
營業收入	8,329	100	7,313	100	1,016	14
營業毛利	3,408	41	3,050	42	359	12
營業利益	605	8	486	7	119	24
營業外收入及支出	104	1	86	1	18	21
稅前利益	709	9	572	8	137	24
本期淨利	613	8	469	6	144	31
每股盈餘	2.95		2.26		0.69	

註：2016年下半年度加權平均流通在外股數為207.5佰萬股。

# 新唐合併資產負債表

單位：新台幣佰萬

資產負債表項目	2016/12/31		2016/06/30		半年對半年	
	金額	%	金額	%	金額	%
現金及約當現金	1,899	32	2,233	38	(335)	(15)
應收帳款	827	14	705	12	121	17
其他應收款	257	4	236	4	21	9
存貨	1,178	20	1,194	20	(15)	(1)
長期投資	452	8	451	7	2	0
不動產、廠房及設備	588	10	519	9	69	13
資產總計	5,898	100	5,920	100	(22)	(0)
流動負債	1,950	33	2,213	38	(264)	(12)
非流動負債	570	10	555	9	15	3
負債總計	2,520	43	2,769	47	(249)	(9)
權益總計	3,378	57	3,151	53	227	7
流動比率	2.25		2.01			
負債總計/權益總計	0.75		0.88			

# 新唐合併現金流量表

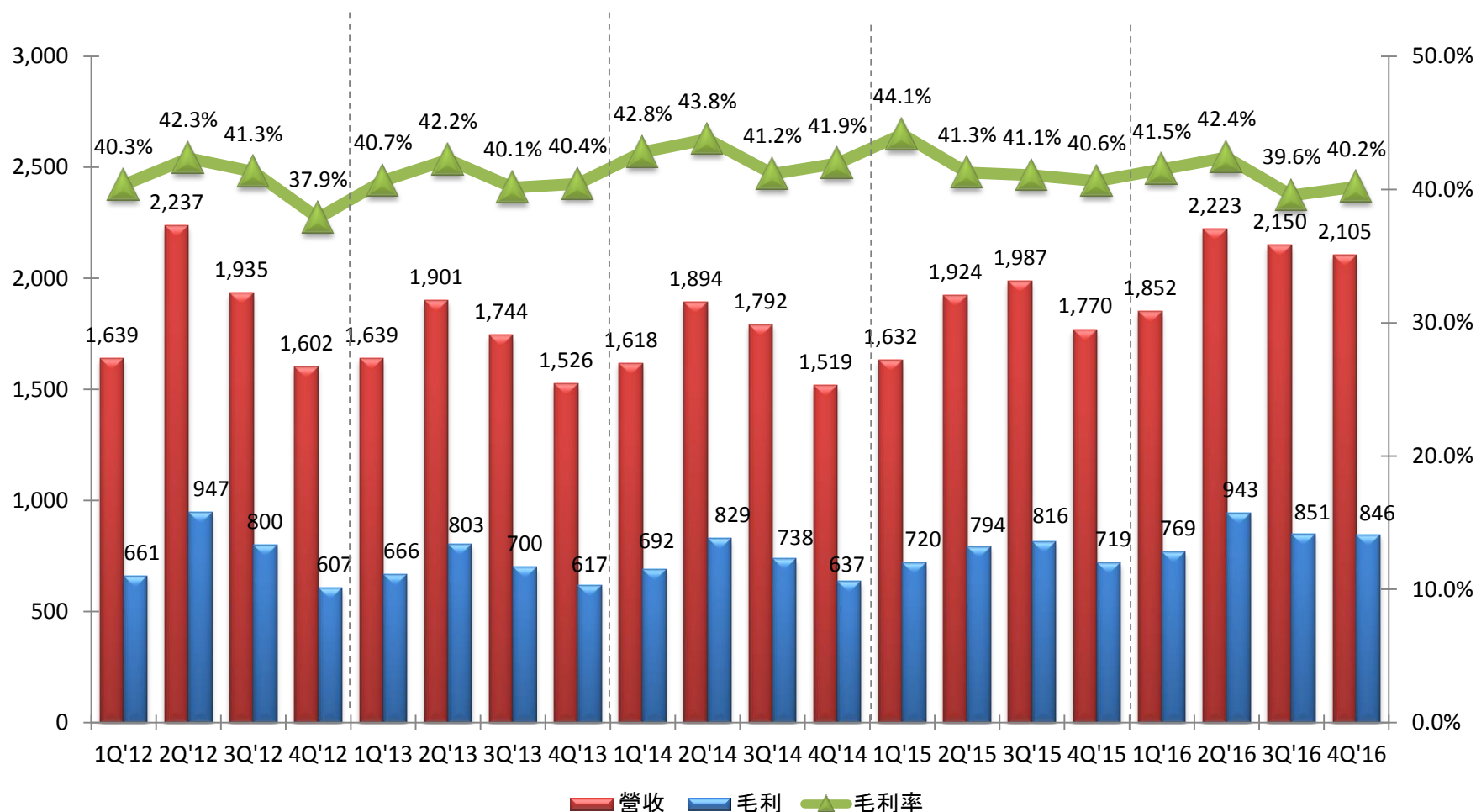
	2H'16	1H'16	半年對半年
單位：新台幣佰萬	金額	金額	金額
營運活動之現金流量	218	515	(297)
投資活動之現金流量	(169)	(92)	(77)
籌資活動之現金流量	(374)	0	(374)
現金及約當現金	1,899	2,233	(334)



# 新唐合併營業收入與毛利

營業收入/營業毛利  
(單位：新台幣佰萬)

毛利率

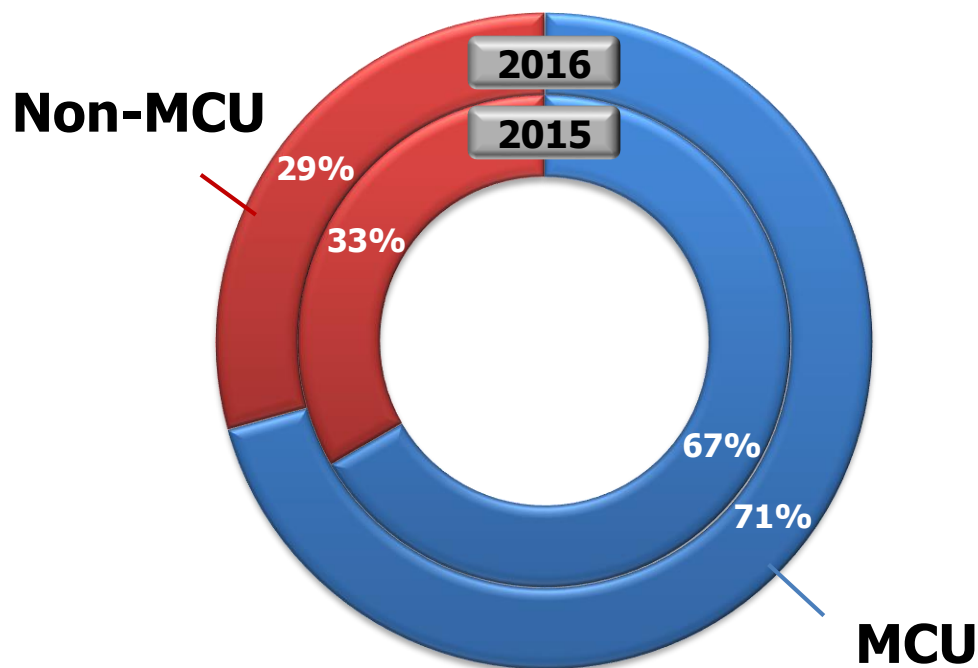




# 新唐2016營運概況 及2017展望

- 2016銷售分析-產品別
- 2016銷售分析-應用別
- 新唐2016營運概況
- 新唐2017展望



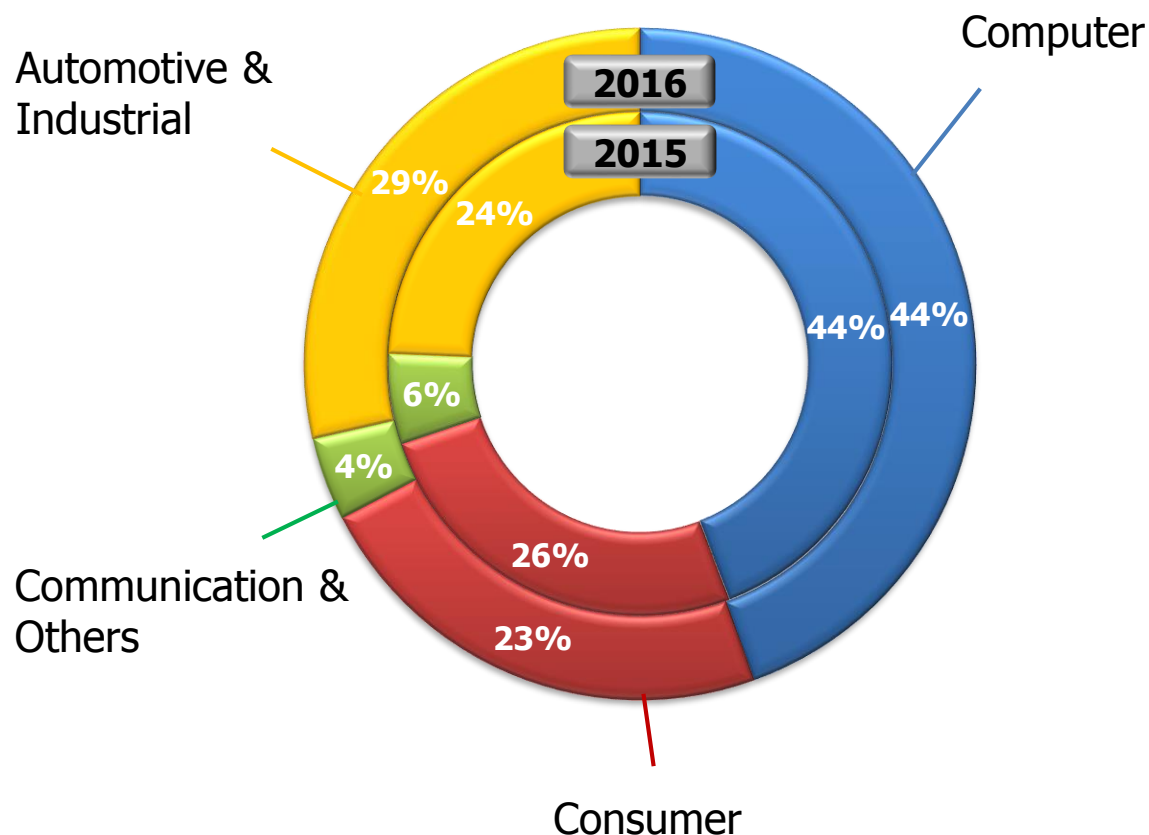
# 2016銷售分析-產品別







YoY%		
	MCU	4%
	Non-MCU	-4%

註：上述統計資料未包含晶圓代工。

# 2016銷售分析-應用別



	YoY%	
	Computer	0%
	Consumer	-3%
	Communication & Others	-2%
	Automotive & Industrial	4%

註：上述統計資料未包含晶圓代工。

# 新唐2016營運概況(1)

**2016年對年：營收 + 13.9%；毛利率 - 0.8%；EPS + 0.69元**

- 營收年對年成長主要原因

- ARM® Cortex® - M0 32位元於特定與通用市場應用之業績成長
- ARM® Cortex® - M4 32位元微控制器及ARM® 9 系統單晶片於工業控制之業績成長
- TPM 2.0 IC 應用於桌上型電腦、筆記型電腦及伺服器出貨
- 支援英特爾 Skylake與Kabylake平台之電源管理晶片與SIO/EC出貨

- 毛利率年對年衰退主要原因

- 產品組合及存貨調整影響

# 新唐2016營運概況(2)

- **2016年主要進展**

- ARM® Cortex® - M0 32位元微控制器於新興應用及通用市場持續出貨
- ARM® Cortex® - M4 32位元微控制器與ARM® 9 系統單晶片應用於工業控制持續出貨
- 超低功耗音訊編解碼器導入平板及Chromebook
- 應用於手機設備之USB Type-C數位新音訊傳輸器IC
- 應用於Chromebook之EC量產
- 支援英特爾Skylake與Kabylake平台之ARM® Cortex® - M4 SIO及EC、TPM及電源管理IC開始量產
- 世界第一家TPM 2.0 IC 供應商同時通過FIPS、Common Criteria EAL4+ 及 TCG 認證
- 0.35um 40V BCD製程應用於電源管理IC開始量產(晶圓代工服務)

# 新唐2017展望

- **新產品**

- 高性能與低功耗之ARM® Cortex® - M 系列微控制器
- 音訊編解碼器應用於電腦棒(PC Stick)、Chromebook及網路攝影機
- 音訊IC應用於智能音頻放大器
- 新電腦IC應用於英特爾Purley伺服器平台及電競電腦

- **晶圓代工服務新製程**

- 0.35um 140V及600V 馬達驅動高壓與低導通電阻IC製程
- 0.35um 60V及80V BCD電源管理IC製程

# Questions & Answers

- Company website  
Nuvoton: [www.nuvoton.com](http://www.nuvoton.com)

