

新唐科技股份有限公司

一百零三年第四季法人說明會

中華民國104年2月3日



免責聲明


- 本簡報中所提及之預測性資訊包括營運展望、財務狀況以及業務預測等內容，乃是建立在本公司從內部與外部來源所取得的資訊基礎。
- 本公司未來實際所可能發生的營運結果、財務狀況以及業務成果，可能與這些明示或暗示的預測性資訊有所差異。其原因可能來自於各種因素，包括但不限於市場風險、供應鏈、市場需求，以及本公司持續推出高品質產品能力等因素。
- 本簡報中對未來的展望，反應本公司截至目前為止對於未來的看法。對於這些看法，未來若有任何變更或調整時，本公司並不負責隨時再度提醒或更新。

大綱

- 新唐合併財務數字
- 新唐2014營運概況及2015展望
- Q&A

新唐財務數字

- 新唐4Q'14合併綜合損益表
- 新唐2014合併綜合損益表
- 新唐合併資產負債表
- 新唐合併現金流量表
- 新唐合併營業收入與毛利



新唐4Q'14合併綜合損益表

單位：新台幣佰萬

每股盈餘以新台幣元表示

綜合損益表項目	4Q'14		3Q'14		4Q'13		季對季		年對年	
	金額	%	金額	%	金額	%	金額	%	金額	%
營業收入	1,519	100	1,792	100	1,526	100	(274)	(15)	(7)	0
營業毛利	637	42	738	41	617	40	(101)	(14)	20	3
營業利益	22	1	102	6	27	2	(80)	(78)	(5)	(20)
營業外收入及支出	21	1	7	0	13	1	14	214	8	63
稅前利益	43	3	109	6	40	3	(66)	(61)	3	7
本期淨利	30	2	88	5	24	2	(57)	(65)	6	25
每股盈餘	0.15		0.42		0.12		(0.27)		0.03	

註：2014年第四季加權平均流通在外股數為207.5佰萬股。

新唐2014合併綜合損益表

單位：新台幣佰萬

每股盈餘以新台幣元表示

綜合損益表項目	2014		2013		年對年	
	金額	%	金額	%	金額	%
營業收入	6,822	100	6,809	100	12	0
營業毛利	2,896	43	2,786	41	110	4
營業利益	330	5	432	6	(102)	(24)
營業外收入及支出	91	1	66	1	24	36
稅前利益	421	6	498	7	(78)	(16)
本期淨利	343	5	259	4	84	32
每股盈餘	1.65		1.25		0.40	

註：2014年第四季加權平均流通在外股數為207.5佰萬股。

新唐合併資產負債表

單位：新台幣佰萬

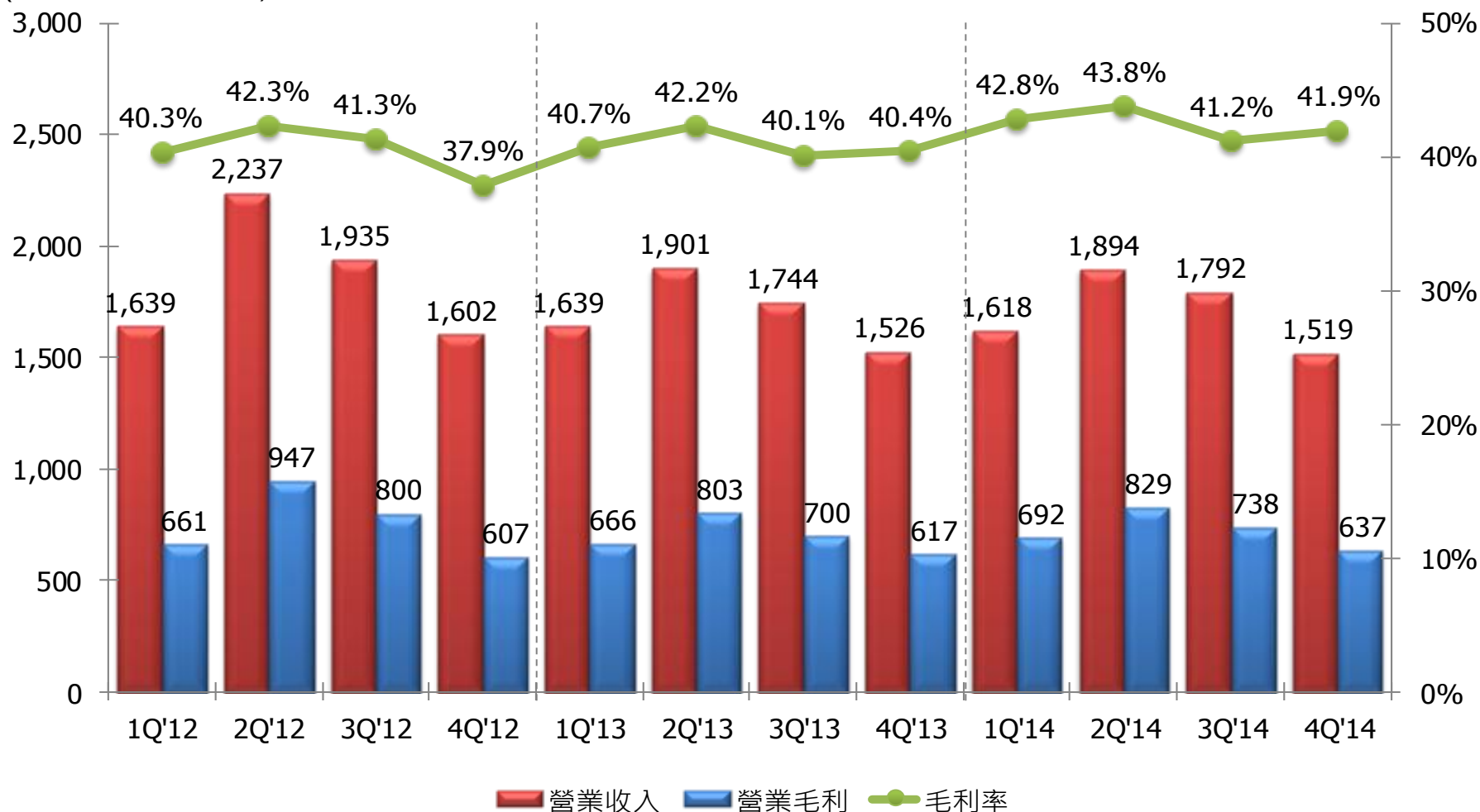
資產負債表項目	2014/12/31		2014/09/30		季對季	
	金額	%	金額	%	金額	%
現金及約當現金	1,753	36	1,612	33	141	9
應收帳款	734	15	823	17	(90)	(11)
存貨	794	16	817	17	(23)	(3)
長期投資	389	8	409	8	(20)	(5)
不動產、廠房及設備	526	11	513	10	12	2
資產總計	4,894	100	4,900	100	(6)	0
流動負債	1,382	28	1,448	30	(67)	(5)
非流動負債	598	12	584	12	14	2
負債總計	1,980	40	2,032	41	(52)	(3)
權益總計	2,914	60	2,868	59	46	2
流動比率	2.47		2.34			
負債總計/權益總計	0.68		0.71			

新唐合併現金流量表

	4Q'14	3Q'14	季對季
單位：新台幣佰萬	金額	金額	金額
營運活動之現金流量	142	146	(5)
投資活動之現金流量	(20)	(41)	22
籌資活動之現金流量	0	(249)	249
現金及約當現金	1,753	1,612	141


新唐合併營業收入與毛利

營業收入/營業毛利
(單位：新台幣佰萬)

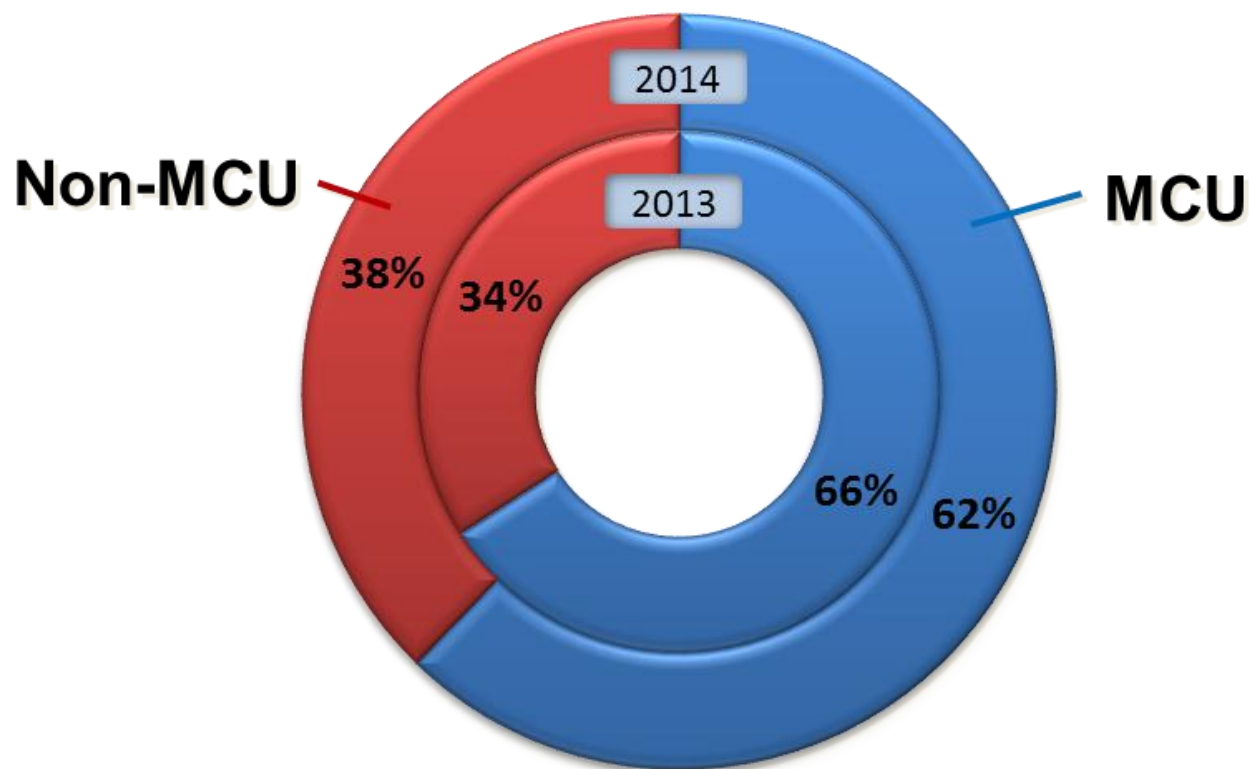


新唐2014營運概況 及2015展望

- 2014銷售分析-產品別
- 2014銷售分析-應用別
- 新唐2014營運概況
- 新唐2015展望



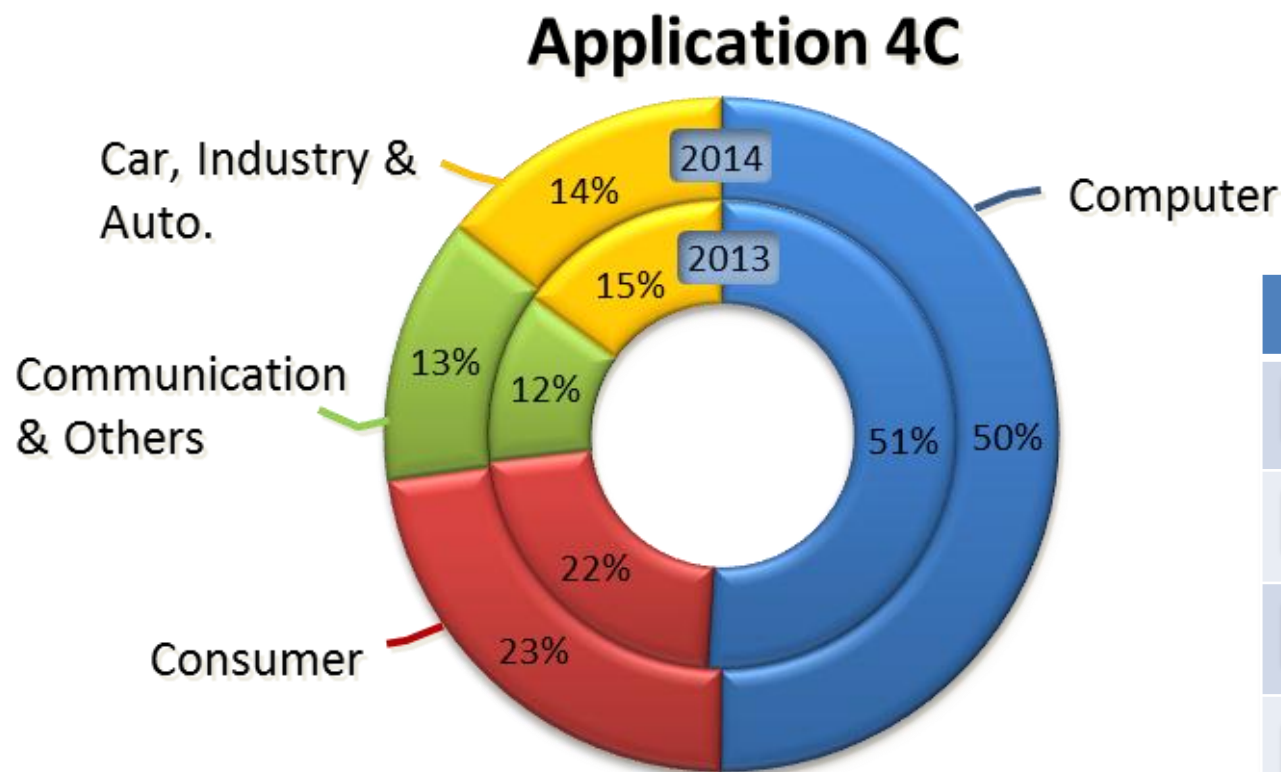
2014銷售分析-產品別







	YoY%	
MCU		-4%
Non-MCU		+4%

註：上述統計資料未包含晶圓代工。

2014銷售分析-應用別



	YoY%	
	Computer	-1%
	Consumer	+1%
	Communication & Others	+1%
	Car, Ind., Auto.	-1%

註：上述統計資料未包含晶圓代工。

新唐2014營運概況

2014年對年：營收+0.2%；毛利率 +1.53%；EPS +0.4元

- **營收年對年成長主要原因**
 - ARM® Cortex® - M0 32位元微控制器及音訊晶片出貨持續成長
 - PC市場需求回升
- **毛利率年對年成長主要原因**
 - 產品組合優化及良率改善
- **2014主要新產品**
 - ARM® Cortex® - M4 32位元微控制器
 - ARM® Cortex® - M0 32位元微控制器於低耗能產品運用
 - ARM® Cortex® - M0音訊系統單晶片
 - ARM® 9 視頻系統晶片於網路攝影機及物聯網運用
 - 支援Intel® 9系列晶片組之混合訊號IC及新SIO

新唐2015展望

新產品

- 高容量、高效能ARM® Cortex® - M 32位元微控制器
- 智能家電與直流變頻馬達微控制器
- 高傳真音訊編解碼器
- 支援英特爾/超微新一代平台主機板/筆記本電腦之SIO及EC
- 支援英特爾新一代伺服器Grantley之硬體監測IC及電平轉換IC
- TPM 2.0 IC (Trusted Platform Module -高可信度平台模組IC)

Questions & Answers

- Company website
Nuvoton: www.nuvoton.com

