

# 新唐科技股份有限公司

## 一百零三年第三季法人說明會

中華民國**103**年**10**月**24**日



# 免責聲明


- 本簡報中所提及之預測性資訊包括營運展望、財務狀況以及業務預測等內容，乃是建立在本公司從內部與外部來源所取得的資訊基礎。
- 本公司未來實際所可能發生的營運結果、財務狀況以及業務成果，可能與這些明示或暗示的預測性資訊有所差異。其原因可能來自於各種因素，包括但不限於市場風險、供應鏈、市場需求，以及本公司持續推出高品質產品能力等因素。
- 本簡報中對未來的展望，反應本公司截至目前為止對於未來的看法。對於這些看法，未來若有任何變更或調整時，本公司並不負責隨時再度提醒或更新。

# 大綱

- 新唐3Q14財務數字
- 新唐3Q14營運概況及4Q14展望
- Q&A

# 新唐3Q14財務數字

- 新唐3Q14合併綜合損益表
- 新唐3Q14合併資產負債表
- 新唐3Q14合併現金流量表
- 新唐合併營業收入與毛利



# 新唐3Q14合併綜合損益表

單位：新台幣佰萬

每股盈餘以新台幣元表示

綜合損益表項目	3Q14		2Q14		3Q13		季對季		年對年	
	金額	%	金額	%	金額	%	金額	%	金額	%
營業收入	1,792	100	1,894	100	1,744	100	(102)	(5)	48	3
營業毛利	738	41	829	44	700	40	(91)	(11)	37	5
營業利益	102	6	155	8	140	8	(52)	(34)	(37)	(27)
營業外收入 及支出	7	0	54	3	9	0	(47)	(88)	(3)	(27)
稅前利益	109	6	208	11	149	8	(99)	(48)	(40)	(27)
本期淨利	88	5	180	10	55	3	(93)	(51)	33	61
每股盈餘	0.42		0.87		0.26					

註：2014年第三季加權平均流通在外股數為207.5佰萬股。

# 新唐3Q14合併資產負債表

單位：新台幣佰萬

資產負債表項目	14-09-30		14-06-30		季對季	
	金額	%	金額	%	金額	%
現金及約當現金	1,612	33	1,758	35	(146)	(8)
應收帳款	823	17	914	18	(91)	(10)
存貨	817	17	837	16	(21)	(2)
長期投資	409	8	405	8	4	1
不動產、廠房及設備	513	11	527	8	(14)	(3)
資產總計	4,900	100	5,101	100	(201)	(4)
流動負債	1,448	29	1,740	34	(291)	(17)
非流動負債	584	12	576	11	7	1
負債總計	2,032	41	2,316	45	(284)	(12)
權益總計	2,868	59	2,785	55	83	3
流動比率	2.34		2.09			
負債總計/權益總計	0.71		0.83			

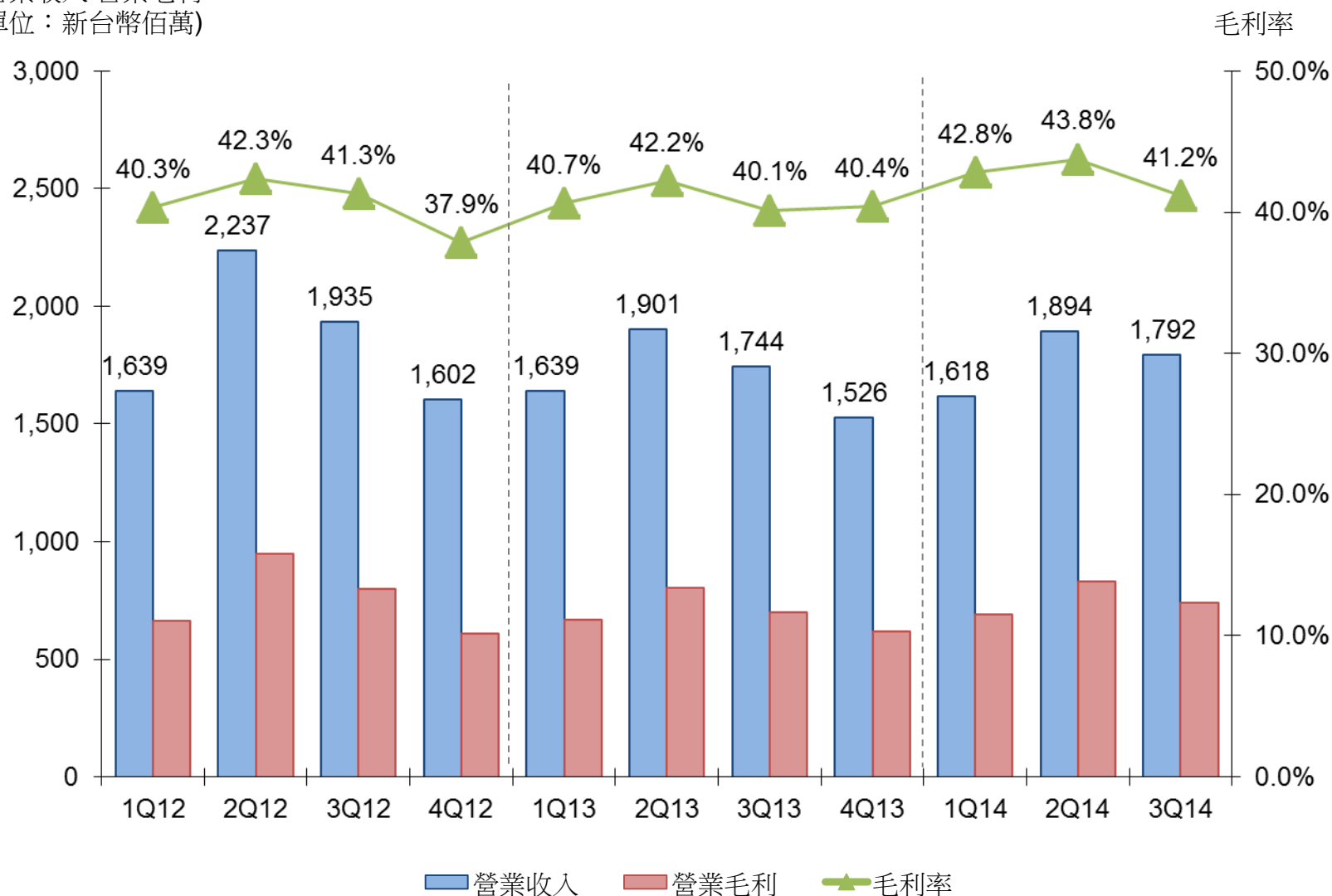
# 新唐3Q14合併現金流量表

單位：新台幣佰萬

	3Q14	2Q14	季對季
	金額	金額	金額
營運活動之現金流量	146	124	22
投資活動之現金流量	(41)	(151)	110
籌資活動之現金流量	(249)	0	(249)
現金及約當現金	1,612	1,758	(146)


# 新唐合併營業收入與毛利

營業收入/營業毛利  
(單位：新台幣佰萬)



# 新唐3Q14營運概況 及4Q14展望

- 新唐3Q14營運概況
- 新唐4Q14展望



# 新唐3Q14營運概況

營收季對季：**-5.36%**；年對年：**2.73%**

- 營收季對季衰退主要原因
  - 晶圓代工受季節性影響
- 營收年對年成長主要原因
  - 消費電子業務持續成長
  - PC市場需求回升
- **3Q14主要新產品**
  - 新ARM® Cortex® - M4 32位元微控制器M451系列推出
  - 支援新一代英特爾SkyLake平台之SIO及EC

# 新唐4Q14展望

- **4Q14展望**
  - 個人電腦、消費電子及晶圓代工為產業傳統淡季
- **4Q14主要產品和活動**
  - ARM® Cortex® 32位元微控制器研討會
  - ARM® Cortex® - M4 32位元微控制器持續推廣
  - 新ARM® Cortex® - M0音訊系統單晶片

# Questions & Answers

- Company website  
Nuvoton: [www.nuvoton.com](http://www.nuvoton.com)

