

# 新唐科技股份有限公司

## 1H'18法人說明會

2018年7月27日



# 免責聲明

- 本簡報中所提及之預測性資訊包括營運展望、財務狀況以及業務預測等內容，乃是建立在本公司從內部與外部來源所取得的資訊基礎。
- 本公司未來實際所可能發生的營運結果、財務狀況以及業務成果，可能與這些明示或暗示的預測性資訊有所差異。其原因可能來自於各種因素，包括但不限於市場風險、供應鏈、市場需求，以及本公司持續推出高品質產品能力等因素。
- 本簡報中對未來的展望，反應本公司截至目前為止對於未來的看法。對於這些看法，未來若有任何變更或調整時，本公司並不負責隨時再度提醒或更新。

# 大綱

- 新唐合併財務數字
- 新唐1H'18營運概況及2H'18營運展望
- Q&A

# 新唐合併財務數字

- 新唐合併綜合損益表
- 新唐合併資產負債表
- 新唐合併現金流量表
- 新唐合併營業收入與毛利



# 新唐合併綜合損益表

單位：新台幣佰萬

每股盈餘以新台幣元表示

綜合損益表項目	2Q'18		1Q'18		1H'18		1H'17		YoY	
	金額	%	金額	%	金額	%	金額	%	金額	%
營業收入	2,684	100	2,243	100	4,927	100	4,529	100	398	9
營業毛利	1,038	39	859	38	1,897	39	1,799	40	98	5
營業利益	232	9	103	5	335	7	335	8	-	-
營業外收入及支出	76	3	3	-	80	1	62	1	18	29
稅前利益	308	12	107	5	414	8	397	9	17	4
本期淨利	261	10	100	4	361	7	339	7	22	6
每股盈餘	1.26		0.48		1.74		1.63		0.11	

註：2018上半年度加權平均流通在外股數為207.5佰萬股。

# 新唐合併資產負債表

單位：新台幣佰萬

資產負債表項目	Jun 30 '18		Dec 31 '17		HoH	
	金額	%	金額	%	金額	%
現金及約當現金	1,632	25	1,417	23	215	15
應收帳款	1,067	16	794	13	273	34
其他應收款	284	4	376	6	(92)	(25)
存貨	1,683	26	1,634	26	49	3
長期投資	580	9	591	10	(11)	(2)
不動產、廠房及設備	712	11	699	11	13	2
其他	605	9	638	11	(33)	(5)
資產總計	6,563	100	6,149	100	414	7
流動負債	2,618	40	1,987	32	631	32
非流動負債	451	7	499	8	(48)	(10)
負債總計	3,069	47	2,486	40	583	23
權益總計	3,495	53	3,663	60	(168)	(5)
流動比率	1.86		2.24			
負債總計/權益總計	0.88		0.68			

# 新唐合併現金流量表

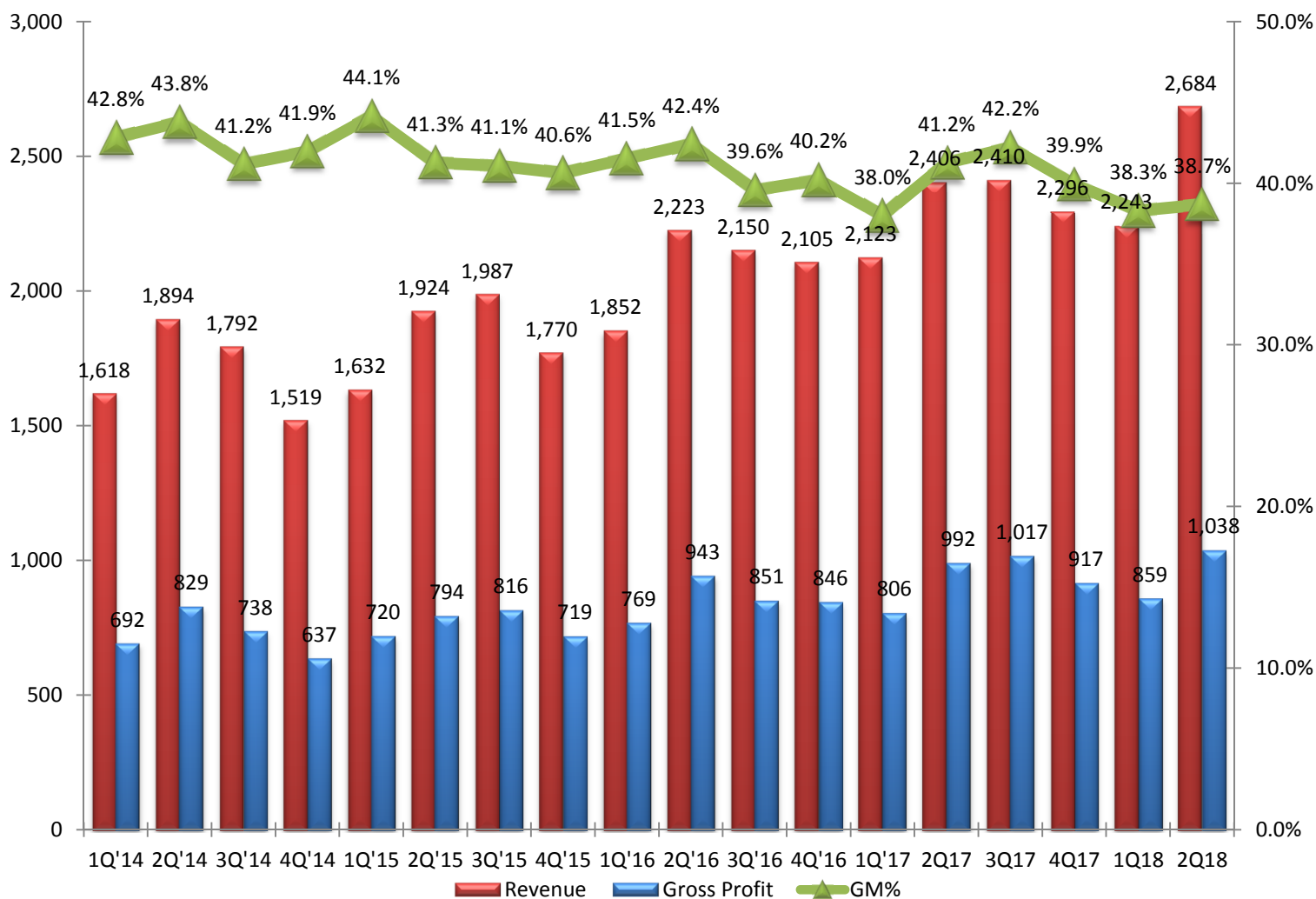
單位：新台幣佰萬

	1H'18	2H'17	HoH
單位：新台幣佰萬	金額	金額	金額
營運活動之現金流量	328	496	(168)
投資活動之現金流量	(114)	(124)	10
籌資活動之現金流量	-	(498)	498
現金及約當現金	1,632	1,417	215

# 新唐合併營業收入與毛利

營業收入/營業毛利  
(單位：新台幣佰萬)

毛利率



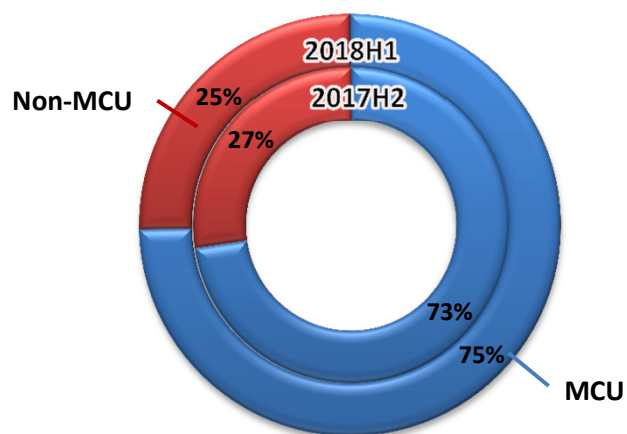




# 新唐1H'18營運概況及 2H'18營運展望

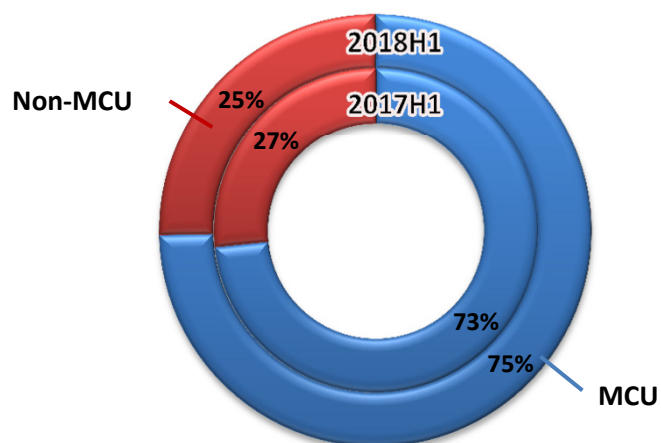
- 1H'18銷售分析-產品別
- 1H'18銷售分析-應用別
- 新唐1H'18營運概況
- 新唐2H'18營運展望





# 1H'18銷售分析-產品別



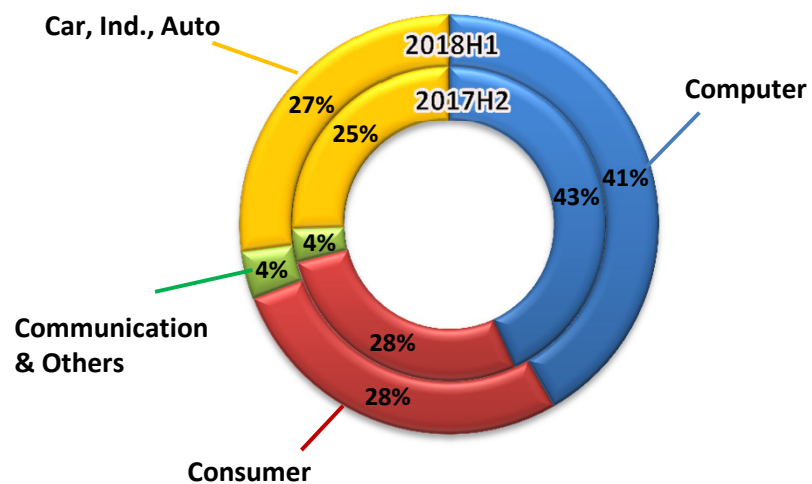
HoH %		
	MCU	2%
	Non-MCU	-2%







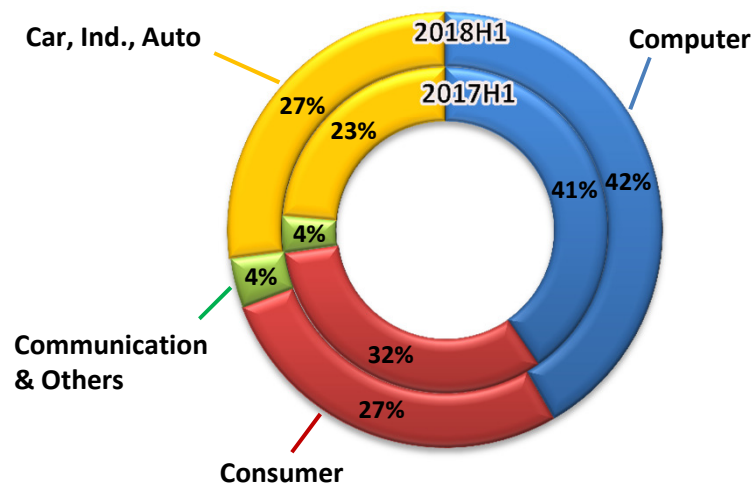
YoY %		
	MCU	2%
	Non-MCU	-2%


Note: Foundry revenue was not included in the numbers .

# 1H'18銷售分析-應用別



HoH %		
	Computer	-2%
	Consumer	0%
	Communication & Others	0%
	Car, Industry & Auto	2%



YoY %		
	Computer	1%
	Consumer	-5%
	Communication & Others	0%
	Car, Industry & Auto	4%

Note: Foundry revenue was not included in the numbers .

# 新唐1H'18營運概況(1)

**1H'18 YoY : 營收 + 9% ; 毛利率 -1.2% ; EPS +0.11**

- **營收年對年成長主要原因**
  - NuMicro 微控制器應用於特定與多重市場業績成長
  - NuMicro Arm® Cortex® -M4 32位元微控制器及微處理器系統單晶片應用於工業控制業績成長
  - EC應用於Chromebook及伺服器遠端管理控制晶片之出貨
- **毛利率年對年減少主要原因**
  - 產品組合

# 新唐1H'18營運概況(2)

- **1H'18主要進展**

- 推出高效能、低功耗的NuMicro® M480系列
- 提供客戶專用emWin嵌入式GUI軟體
- 高效能Arm® Cortex® M4音訊微處理器應用於遊戲機及IoT語音產品量產
- 應用於Chromebook之EC及支援英特爾Purley伺服器平台，使用最高效能之Arm® Cortex® A9雙核心處理器之BMC 持續出貨
- 功率元件GaN on Si產品進行客戶產品驗證(晶圓代工服務)

# 新唐2H'18營運展望

- 新產品 & 發展

- NuMicro Arm® Cortex® M系列微控制器應用於HMI, 工業控制及多重市場
- 高效能Arm® Cortex® M4核心之音訊微處理器應用於智慧音箱及智慧家電
- OpenBMC發展: 開放性的軟體架構
- 功率元件GaN on Si技術良率提升及產品可靠度驗證(晶圓代工服務)

# Questions & Answers

Company website

Nuvoton: [www.nuvoton.com](http://www.nuvoton.com)

