

# 新唐科技股份有限公司

## 1H'17法人說明會

2017年7月28日



# 免責聲明

- 本簡報中所提及之預測性資訊包括營運展望、財務狀況以及業務預測等內容，乃是建立在本公司從內部與外部來源所取得的資訊基礎。
- 本公司未來實際所可能發生的營運結果、財務狀況以及業務成果，可能與這些明示或暗示的預測性資訊有所差異。其原因可能來自於各種因素，包括但不限於市場風險、供應鏈、市場需求，以及本公司持續推出高品質產品能力等因素。
- 本簡報中對未來的展望，反應本公司截至目前為止對於未來的看法。對於這些看法，未來若有任何變更或調整時，本公司並不負責隨時再度提醒或更新。

# 大綱

- 新唐合併財務數字
- 新唐1H'17上半年營運概況及2H'17  
展望
- Q&A

# 新唐合併財務數字

- 新唐1H'17合併綜合損益表
- 新唐1H'17合併資產負債表
- 新唐1H'17合併現金流量表
- 新唐合併營業收入與毛利



# 新唐1H'17合併綜合損益表

單位：新台幣佰萬

每股盈餘以新台幣元表示

綜合損益表項目	2Q'17		1Q'17		1H'17		1H'16		YoY	
	金額	%	金額	%	金額	%	金額	%	金額	%
營業收入	2,406	100	2,123	100	4,529	100	4,075	100	454	11
營業毛利	992	41	806	38	1,799	40	1,712	42	87	5
營業利益	227	9	109	5	335	8	329	8	6	2
營業外收入及支出	60	3	2	0	62	1	81	2	(19)	(24)
稅前利益	286	12	111	5	397	9	410	10	(13)	(3)
本期淨利	248	10	91	4	339	7	339	8	0	0
每股盈餘	1.19		0.44		1.63		1.63		0	

註：2017上半年度加權平均流通在外股數為207.5佰萬股。

# 新唐合併資產負債表

單位：新台幣佰萬

資產負債表項目	Jun 30 '17		Dec 31 '16		HoH	
	金額	%	金額	%	金額	%
現金及約當現金	1,551	25	1,899	32	(348)	(18)
應收帳款	967	16	827	14	140	17
其他應收款	248	4	257	4	(9)	(4)
存貨	1,537	25	1,178	20	359	31
長期投資	545	9	452	8	93	21
不動產、廠房及設備	685	11	588	10	97	17
資產總計	6,193	100	5,898	100	295	5
流動負債	2,370	38	1,950	33	420	22
非流動負債	532	9	570	10	(38)	(7)
負債總計	2,902	47	2,520	43	382	15
權益總計	3,291	53	3,378	57	(87)	(3)
流動比率	1.91		2.25			
負債總計/權益總計	0.88		0.75			

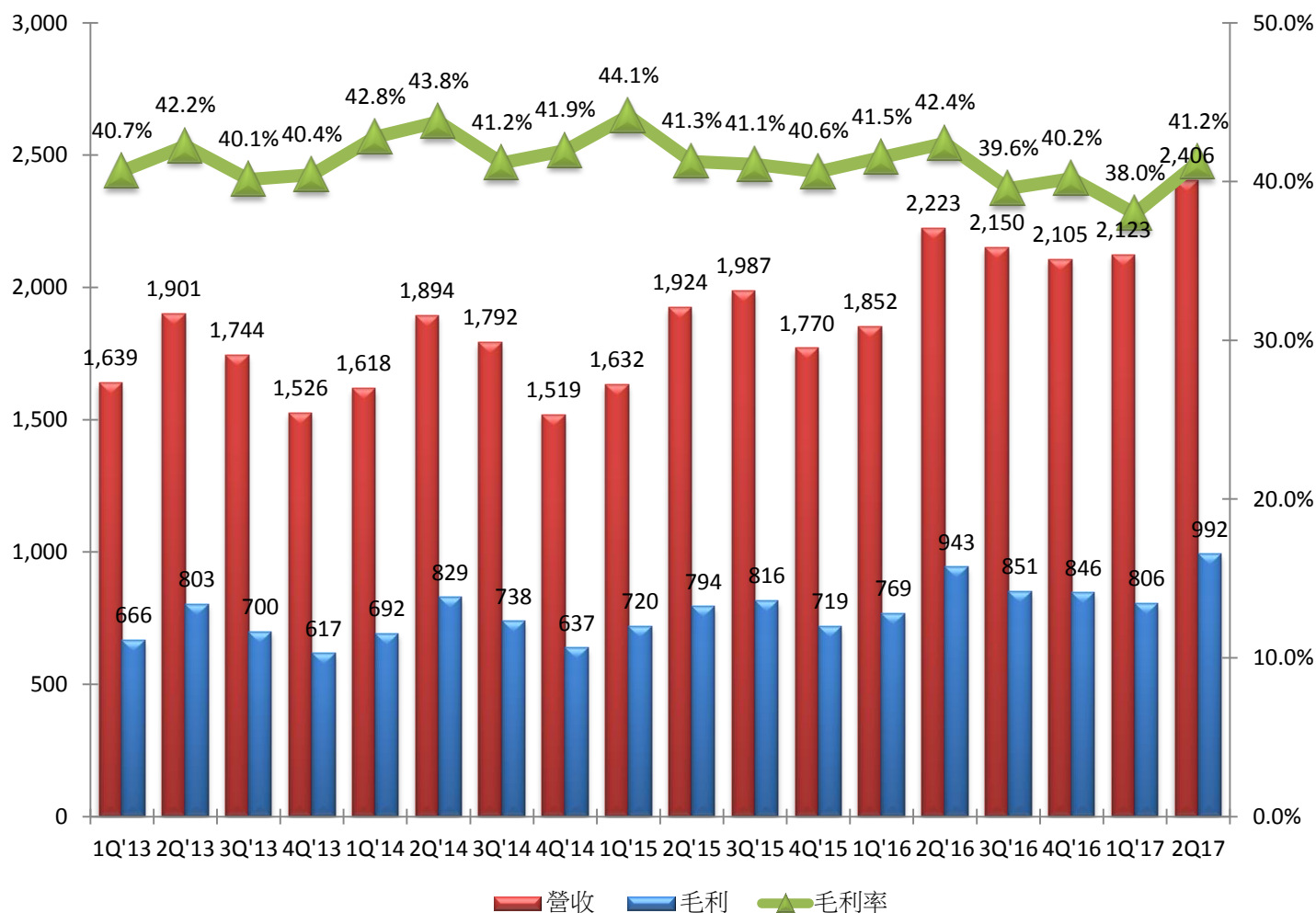
# 新唐合併現金流量表

	1H'17	2H'16	HoH
單位：新台幣佰萬	金額	金額	金額
營運活動之現金流量	(117)	218	(335)
投資活動之現金流量	(209)	(169)	(40)
籌資活動之現金流量	0	(374)	374
現金及約當現金	1,551	1,899	(348)

# 新唐合併營業收入與毛利

營業收入/營業毛利  
(單位：新台幣佰萬)

毛利率



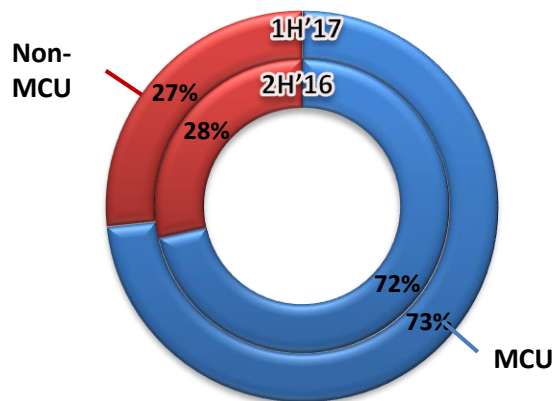




# 新唐1H'17營運概況 及2H'17展望

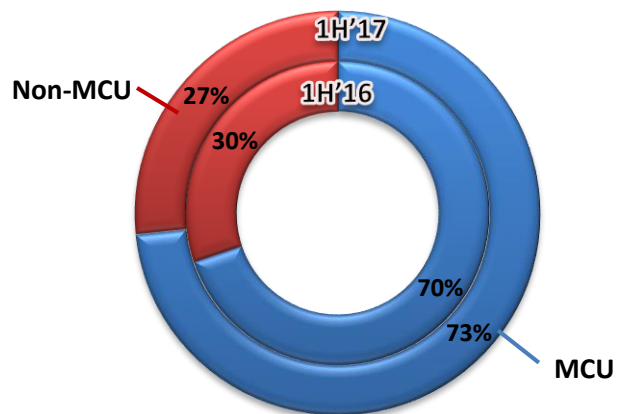
- 1H'17銷售分析-產品別
- 1H'17銷售分析-應用別
- 新唐1H'17營運概況
- 新唐2H'17展望





# 1H'17銷售分析-產品別



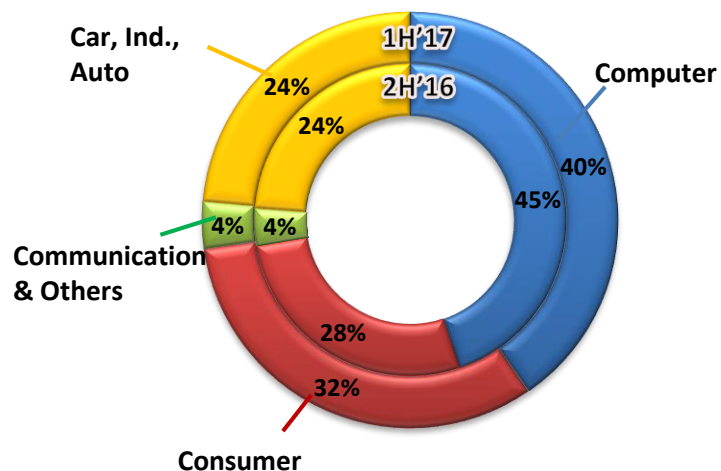
HoH %		
	MCU	1%
	Non-MCU	-1%



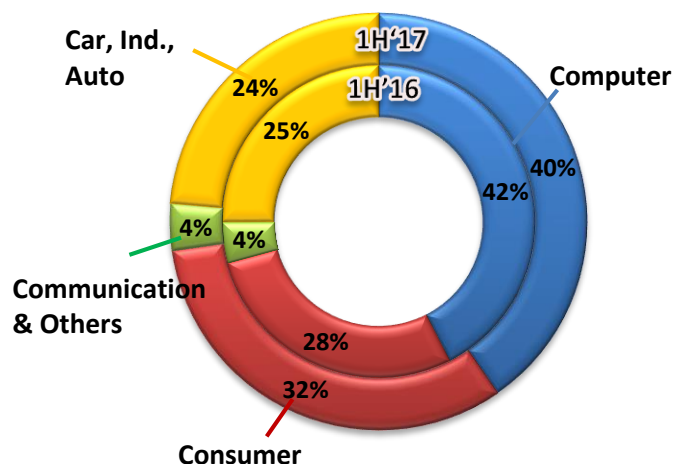
YoY %		
	MCU	3%
	Non-MCU	-3%

Note: Foundry revenue was not included in the numbers .

# 1H'17銷售分析-應用別



HoH %		
Computer	-5%	
Consumer	4%	
Communication & Others	0%	
Car, Industry & Auto	0%	



YoY %		
Computer	-2%	
Consumer	4%	
Communication & Others	0%	
Car, Industry & Auto	-1%	

Note: Foundry revenue was not included in the numbers .

# 新唐1H'17營運概況(1)

1H'17 YoY : 營收 + 11.1% ; 毛利率 - 2.3%

- 營收年對年成長主要原因

- ARM® Cortex® - M0 32位元微控制器於特定與通用市場應用之業績成長
- ARM® Cortex® - M4 32位元微控制器及ARM® 9 系統單晶片於工業控制之業績成長
- TPM 2.0 應用於桌上型電腦、筆記型電腦出貨
- 支援英特爾 Kabylake平台之電源管理晶片與Chromebook EC出貨

- 毛利率年對年衰退主要原因

- 產品組合及匯率

# 新唐1H'17營運概況(2)

- **1H'17主要進展**

- ARM® Cortex® - M0 32位元微控制器於新興應用及通用市場持續出貨
- ARM® Cortex® - M4 32位元微控制器與ARM® 9 系統單晶片應用於工業控制持續出貨
- 音訊編解碼器應用於平板及Chromebook持續出貨
- 應用於Chromebook之EC持續出貨
- 支援英特爾Kabylake平台電源管理IC及TPM 2.0持續出貨
- 0.35um 80V BCD電源管理IC製程開始量產 (晶圓代工服務)

# 新唐2H'17展望

- **新產品**

- ARM® Cortex® - M 系列微控制器應用於HMI, 物聯網安控和工業控制
- 音訊IC應用於手機與電腦之智能音頻放大器
- 應用於英特爾Purley伺服器平台之BMC及應用於Chromebook 之EC

- **晶圓代工服務新製程**

- 0.35um 140V/600V HVIC製程應用於大功率馬達驅動
- 功率元件GaN on Si開發

# Questions & Answers

Company website

Nuvoton: [www.nuvoton.com](http://www.nuvoton.com)

