

新唐科技股份有限公司

一百零四年第四季法人說明會

中華民國105年1月29日



免責聲明

- 本簡報中所提及之預測性資訊包括營運展望、財務狀況以及業務預測等內容，乃是建立在本公司從內部與外部來源所取得的資訊基礎。
- 本公司未來實際所可能發生的營運結果、財務狀況以及業務成果，可能與這些明示或暗示的預測性資訊有所差異。其原因可能來自於各種因素，包括但不限於市場風險、供應鏈、市場需求，以及本公司持續推出高品質產品能力等因素。
- 本簡報中對未來的展望，反應本公司截至目前為止對於未來的看法。對於這些看法，未來若有任何變更或調整時，本公司並不負責隨時再度提醒或更新。

大綱

- 新唐合併財務數字
- 新唐**2015**營運概況及**2016**展望
- Q&A

新唐4Q15財務數字

- 新唐4Q'15合併綜合損益表
- 新唐2015合併綜合損益表
- 新唐4Q'15合併資產負債表
- 新唐4Q'15合併現金流量表
- 新唐合併營業收入與毛利



新唐4Q'15合併綜合損益表

單位：新台幣佰萬

每股盈餘以新台幣元表示

綜合損益表項目	4Q'15		3Q'15		4Q'14		季對季		年對年	
	金額	%	金額	%	金額	%	金額	%	金額	%
營業收入	1,770	100	1,987	100	1,519	100	(216)	(11)	252	17
營業毛利	719	41	816	41	637	42	(97)	(12)	82	13
營業利益	72	4	152	8	22	1	(81)	(53)	50	224
營業外收入及支出	7	0	26	1	21	1	(19)	(74)	(14)	(68)
稅前利益	78	4	178	9	43	3	(100)	(56)	35	82
本期淨利	65	4	148	8	30	2	(84)	(56)	34	112
每股盈餘	0.31		0.71		0.15		-0.40		0.16	

註：2015年第四季加權平均流通在外股數為207.5佰萬股。

新唐2015合併綜合損益表

單位：新台幣佰萬

每股盈餘以新台幣元表示

綜合損益表項目	Y2015		Y2014		年對年	
	金額	%	金額	%	金額	%
營業收入	7,313	100	6,822	100	492	7
營業毛利	3,050	42	2,896	43	154	5
營業利益	486	7	330	5	156	47
營業外收入及支出	86	1	91	1	(5)	(5)
稅前利益	572	8	421	6	151	36
本期淨利	469	6	343	5	126	37
每股盈餘	2.26		1.65		0.61	

註：2015年第四季加權平均流通在外股數為207.5佰萬股。

新唐合併資產負債表

單位：新台幣佰萬

資產負債表項目	2015/12/31		2015/09/30		季對季	
	金額	%	金額	%	金額	%
現金及約當現金	1,826	34	1,694	32	131	8
應收帳款	700	13	887	16	(186)	(21)
其他應收款	240	5	246	5	(6)	(2)
存貨	1,037	20	1,002	19	36	4
長期投資	379	7	384	7	(6)	(1)
不動產、廠房及設備	535	10	523	9	13	2
資產總計	5,292	100	5,340	100	(48)	(1)
流動負債	1,580	30	1,628	30	(47)	(3)
非流動負債	590	11	615	12	(25)	(4)
負債總計	2,170	41	2,243	42	(73)	(3)
權益總計	3,122	59	3,098	58	24	1
流動比率	2.46		2.41			
負債總計/權益總計	0.70		0.72			

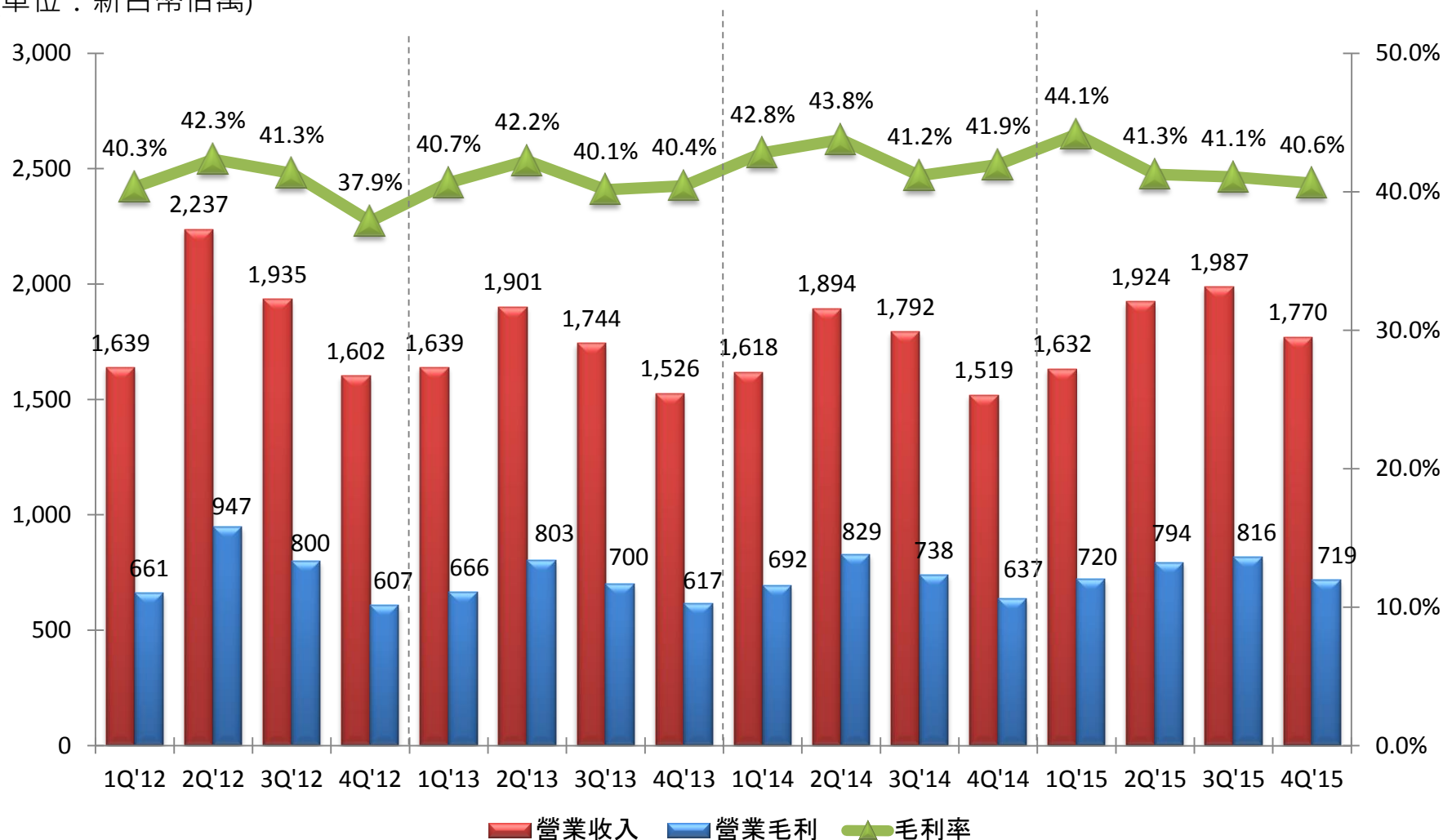
新唐4Q15合併現金流量表

	4Q'15	3Q'15	季對季
單位：新台幣佰萬	金額	金額	金額
營運活動之現金流量	196	(73)	269
投資活動之現金流量	(57)	(33)	(24)
籌資活動之現金流量	0	(249)	249
現金及約當現金	1,826	1,694	131

新唐合併營業收入與毛利

營業收入/營業毛利
(單位：新台幣佰萬)

毛利率

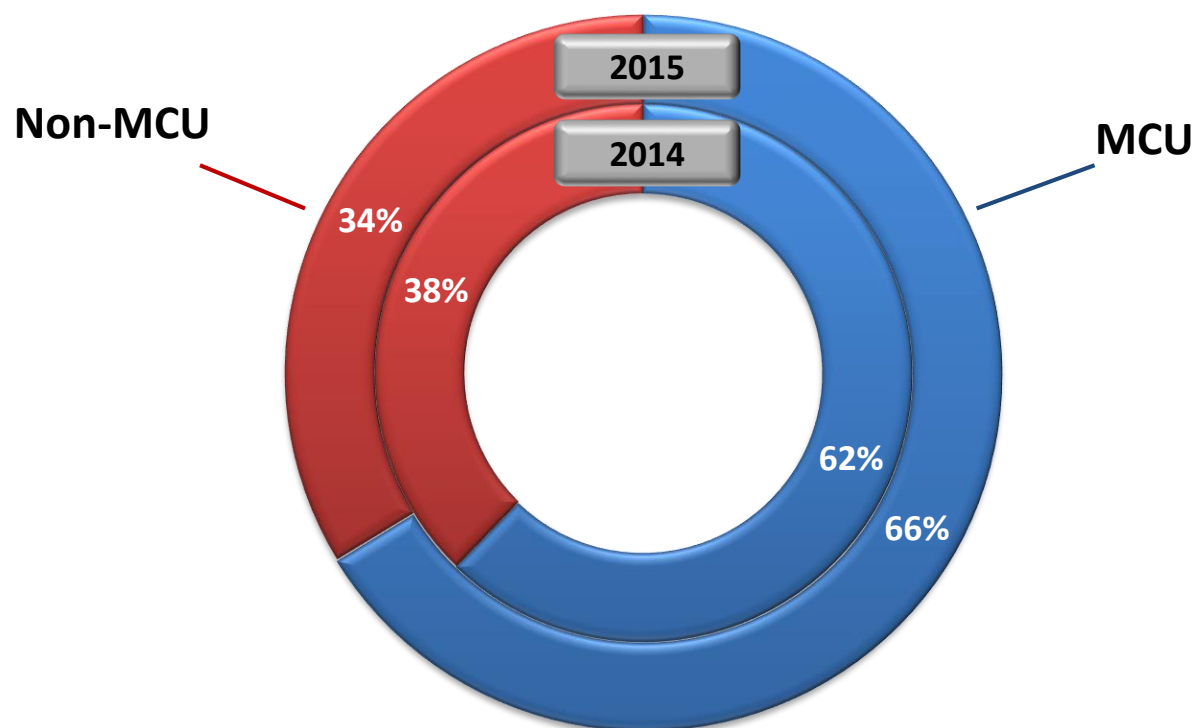


新唐2015營運概況 及2016展望

- 2015銷售分析-產品別
- 2015銷售分析-應用別
- 新唐2015營運概況
- 新唐2016展望



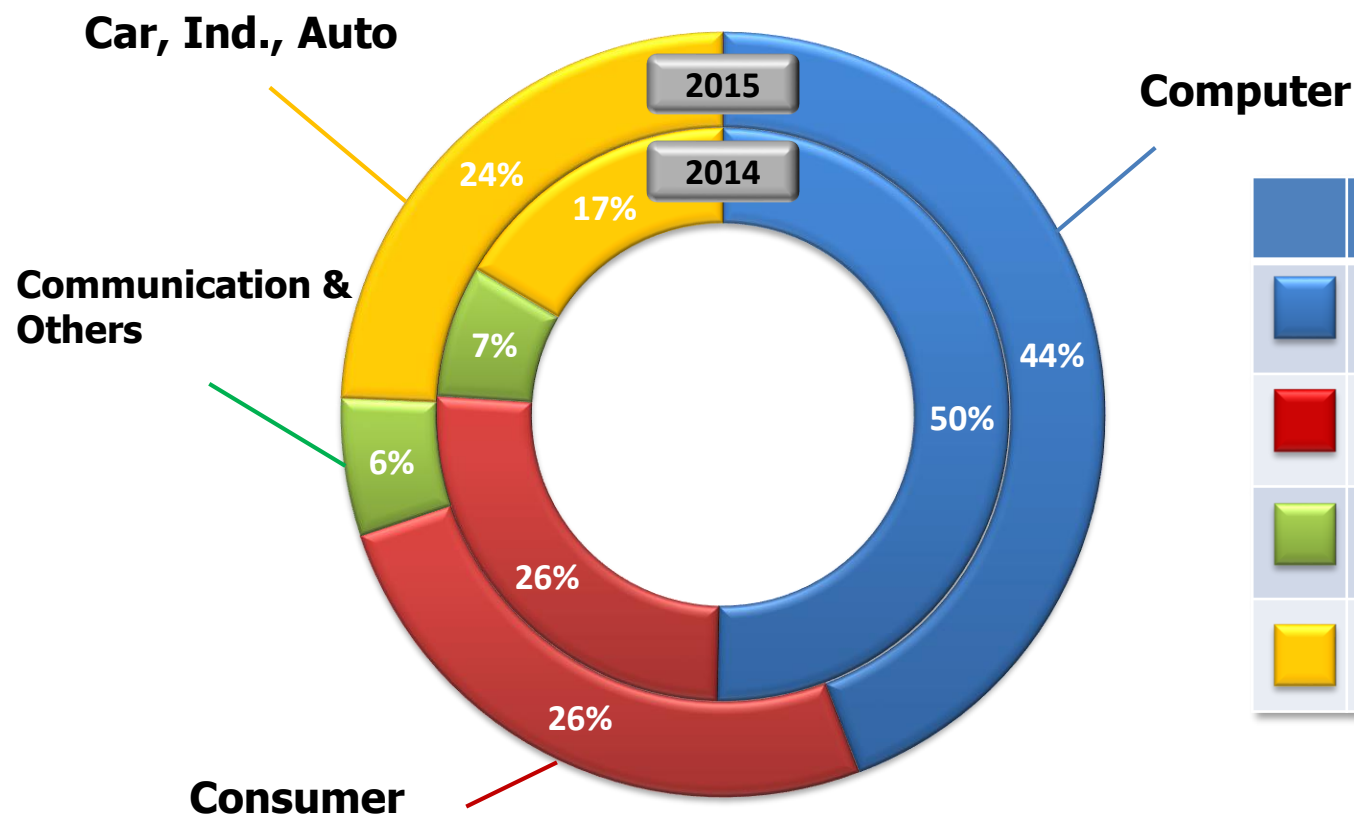
2015銷售分析-產品別







	YoY%	
MCU		4%
Non-MCU		-4%

註：上述統計資料未包含晶圓代工。

2015銷售分析-應用別



	YoY%	
	Computer	-6%
	Consumer	0%
	Communication & Others	-1%
	Car, Ind., Auto.	7%

註：上述統計資料未包含晶圓代工。

新唐2015營運概況(1)

2015年對年：營收 + 7.2%；毛利率 - 0.75%；EPS + 0.61元

- 營收年對年成長主要原因
 - ARM® Cortex® - M0 32位元微控制器於航空模型、電子收費系統及通用應用之業績成長
 - ARM® Cortex® - M4 32位元微控制器應用於工業應用與電視遊樂器控制器之業績成長
 - ARM® 9 系統單晶片應用於航拍及網路攝影機之業績成長
 - 支援英特爾 Skylake平台之 TPM、電源管理晶片、SIO/EC出貨
- 毛利率年對年衰退主要原因
 - 產品組合及存貨調整影響

新唐2015營運概況(2)

- **2015年主要進展**

- ARM® Cortex® - M0及M4 32位元微控制器於通用市場及新興應用持續出貨
- ARM® 9 系統單晶片應用於航拍及網路攝影機開始出貨
- 超低功耗音訊編解碼器導入網路攝影機及電腦產品
- 低成本之ARM® Cortex® - M0音訊系統單晶片於智能玩具解決方案完成開發
- 支援英特爾Skylake平台之ARM® Cortex® - M4 SIO及EC、TPM及電源管理IC開始量產
- 世界第一家TPM IC 供應商同時通過FIPS Common Criteria EAL4+ 及TCG 認證
- 0.35um 40V BCD製程應用於電源管理IC開始量產(晶圓代工服務)

新唐2016展望

- **新產品**

- ARM® Cortex® - M 32位元微控制器應用於通用市場及新興應用
- 音訊編解碼器應用於電腦棒(PC Stick)、Chromebook及網路攝影機
- TPM 2.0 IC 應用於桌上型電腦、筆記型電腦及伺服器
- 新電腦IC應用於英特爾Purley伺服器平台及電競電腦

- **晶圓代工服務新製程**

- 0.35um 120V及600V 馬達驅動高壓IC製程
- 0.35um 60V及80V BCD電源管理IC製程

Questions & Answers

- Company website
Nuvoton: www.nuvoton.com

