

新唐科技股份有限公司

一百零四年第三季法人說明會

中華民國104年10月27日



免責聲明

- 本簡報中所提及之預測性資訊包括營運展望、財務狀況以及業務預測等內容，乃是建立在本公司從內部與外部來源所取得的資訊基礎。
- 本公司未來實際所可能發生的營運結果、財務狀況以及業務成果，可能與這些明示或暗示的預測性資訊有所差異。其原因可能來自於各種因素，包括但不限於市場風險、供應鏈、市場需求，以及本公司持續推出高品質產品能力等因素。
- 本簡報中對未來的展望，反應本公司截至目前為止對於未來的看法。對於這些看法，未來若有任何變更或調整時，本公司並不負責隨時再度提醒或更新。

大綱

- 新唐合併財務數字
- 新唐2015Q3營運概況及2015 展望更新
- Q&A

新唐財務數字

- 新唐3Q'15合併綜合損益表
- 新唐合併資產負債表
- 新唐合併現金流量表
- 新唐合併營業收入與毛利



新唐3Q'15合併綜合損益表

單位：新台幣佰萬

每股盈餘以新台幣元表示

綜合損益表項目	3Q'15		2Q'15		3Q'14		季對季		年對年	
	金額	%	金額	%	金額	%	金額	%	金額	%
營業收入	1,987	100	1,924	100	1,792	100	63	3	195	11
營業毛利	816	41	794	41	738	41	22	3	78	11
營業利益	152	8	153	8	102	6	(1)	(1)	50	49
營業外收入及支出	26	1	45	2	7	0	(19)	(42)	19	292
稅前利益	178	9	199	10	109	6	(20)	(10)	69	63
本期淨利	148	8	160	8	88	5	(12)	(8)	60	69
每股盈餘	0.71		0.77		0.42		-0.06		0.29	

註：2015年第三季加權平均流通在外股數為207.5佰萬股。

新唐合併資產負債表

單位：新台幣佰萬

資產負債表項目	2015/09/30		2015/06/30		季對季	
	金額	%	金額	%	金額	%
現金及約當現金	1,694	32	2,010	37	(316)	(16)
應收帳款	887	16	878	16	9	1
其他應收款	246	5	45	1	201	447
存貨	1,002	19	963	18	39	4
長期投資	384	7	384	7	0	0
不動產、廠房及設備	523	9	510	9	13	2
資產總計	5,340	100	5,396	100	(56)	(1)
流動負債	1,628	30	1,885	35	(257)	(14)
非流動負債	615	12	606	11	9	1
負債總計	2,242	42	2,491	46	(249)	(10)
權益總計	3,098	58	2,905	54	193	7
流動比率	2.41		2.11			
負債總計/權益總計	0.72		0.86			

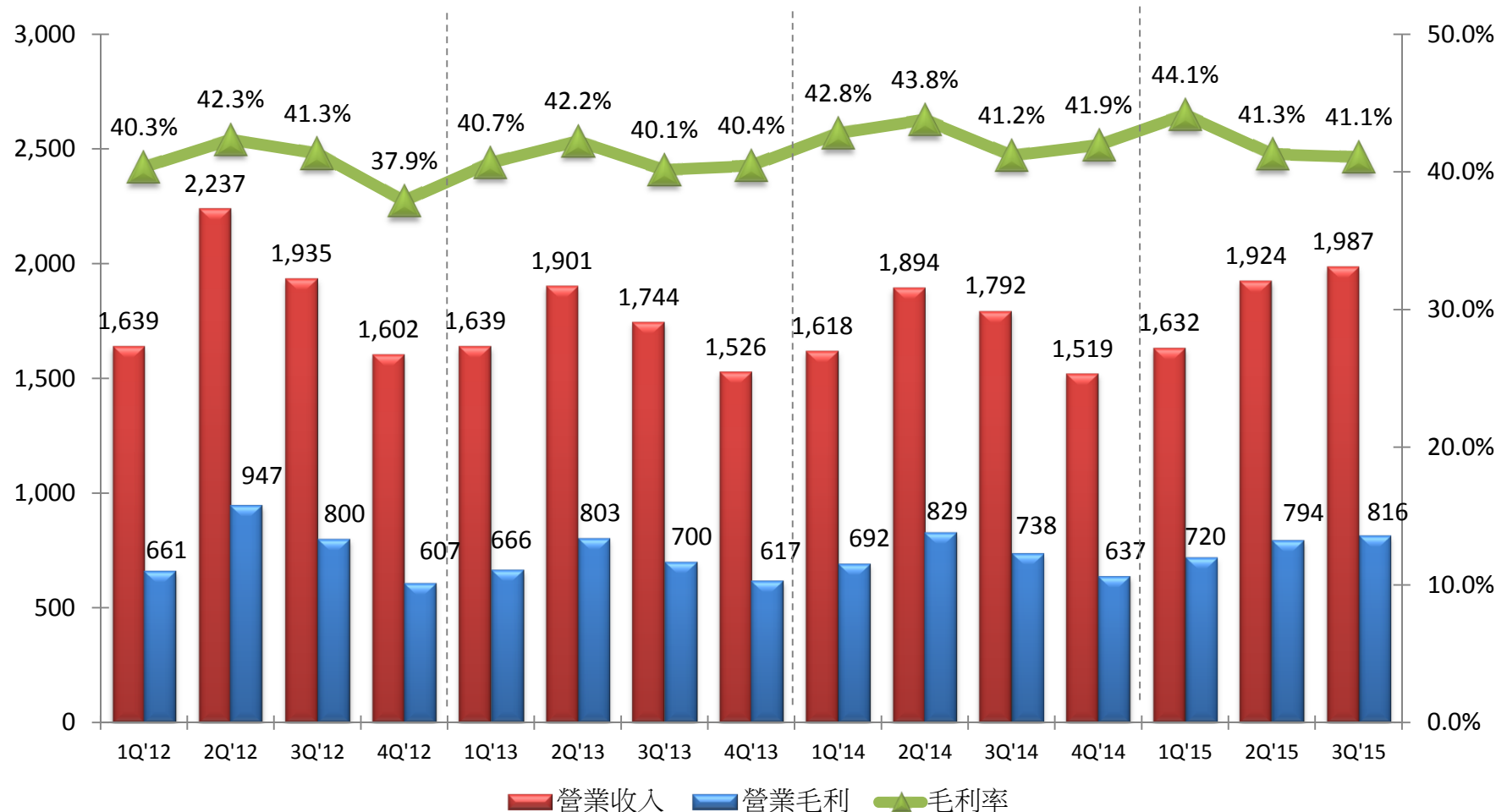
新唐合併現金流量表

	3Q'15	2Q'15	季對季
單位：新台幣佰萬	金額	金額	金額
營運活動之現金流量	(73)	237	(310)
投資活動之現金流量	(33)	(34)	2
籌資活動之現金流量	(249)	0	(249)
現金及約當現金	1,694	2,010	(316)

新唐合併營業收入與毛利

營業收入/營業毛利
(單位：新台幣佰萬)

毛利率

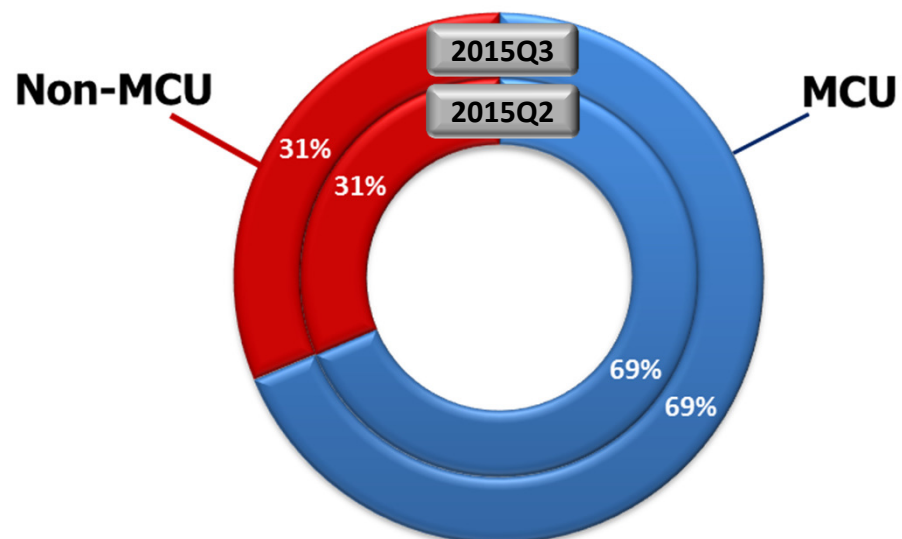




新唐2015Q3營運概況 及2015展望更新

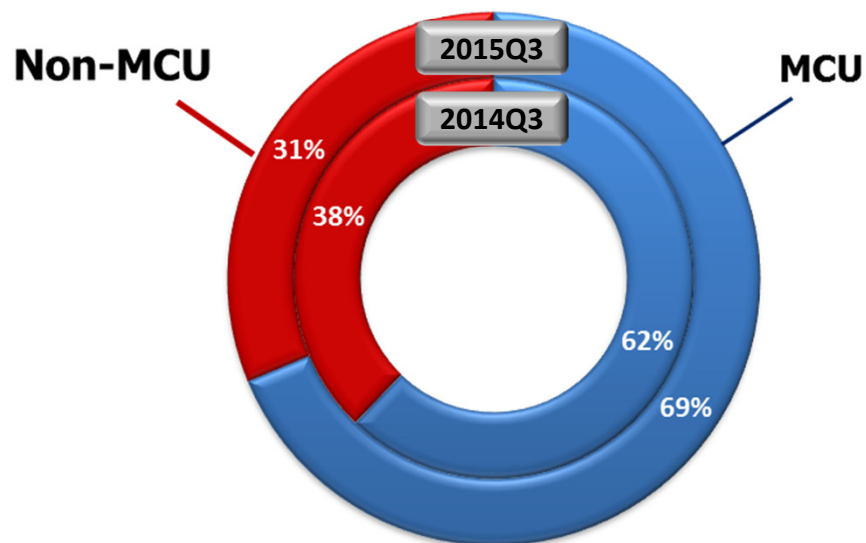
- 2015Q3銷售分析-產品別
- 2015Q3銷售分析-應用別
- 新唐2015Q3營運概況
- 新唐2015展望更新





2015Q3銷售分析-產品別



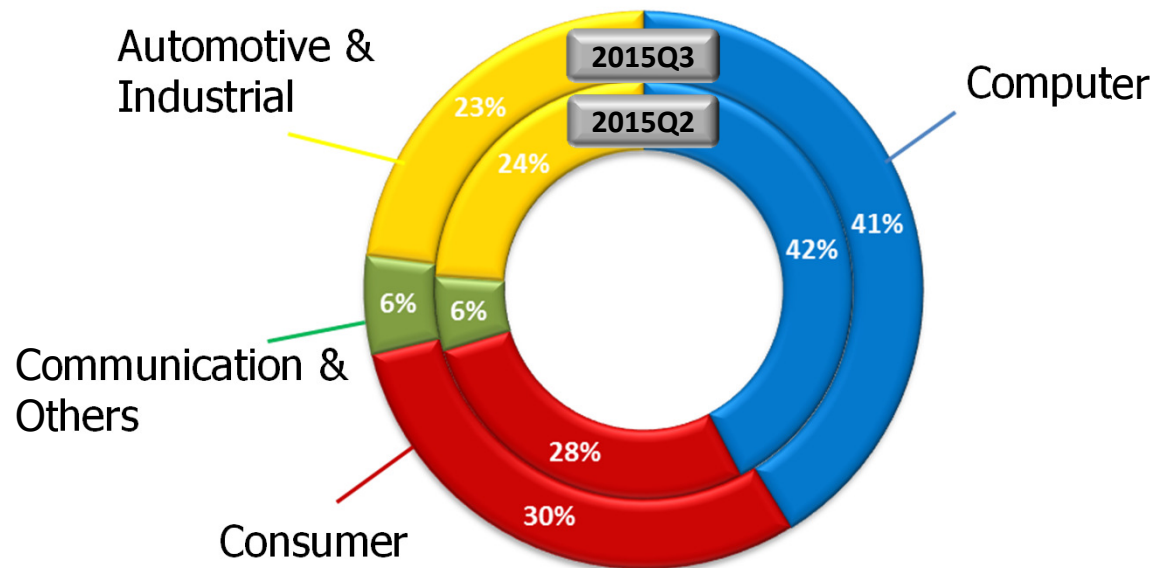
QoQ%		
	MCU	0%
	Non-MCU	0%







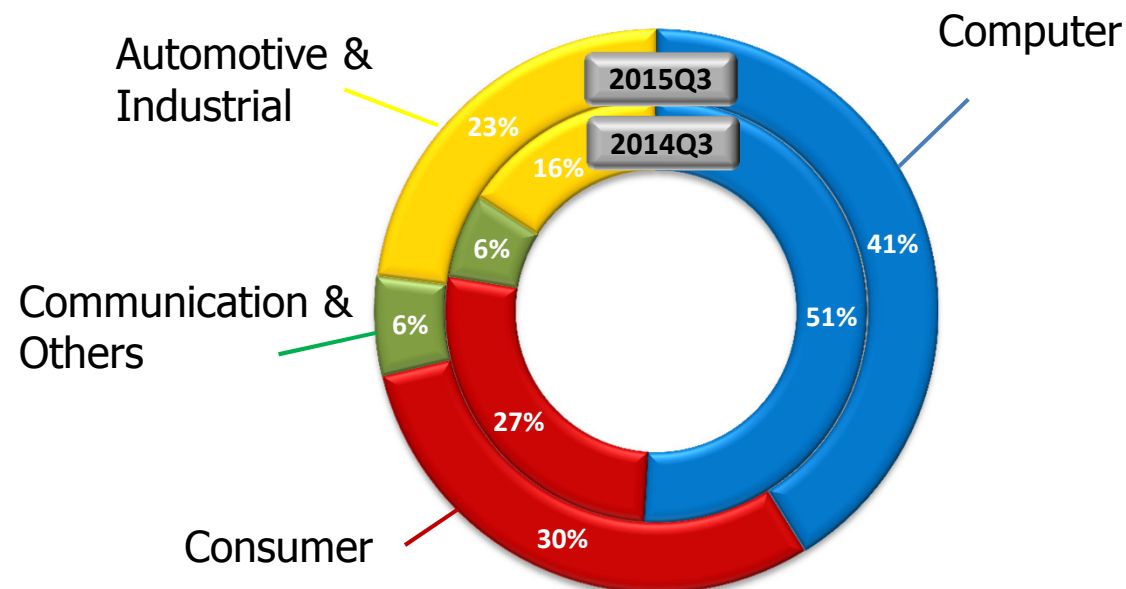
YoY%		
	MCU	7%
	Non-MCU	-7%





註：上述統計資料未包含晶圓代工。

2015Q3銷售分析-應用別



	QoQ%	
	Computer	-1%
	Consumer	2%
	Communication & Others	0%
	Automotive & Industrial	-1%



	YoY%	
	Computer	-10%
	Consumer	3%
	Communication & Others	0%
	Automotive & Industrial	7%

註：上述統計資料未包含晶圓代工。

新唐2015Q3營運概況(1)

Joy of innovation
nuvoTon

2015Q3季對季：營收 + 3.3 %；毛利率 -0.2%；EPS - 0.06元
年對年：營收 +10.9 %；毛利率 -0.1%；EPS+0.29元

• 營收成長主要原因

- ARM® Cortex® - M0 32位元微控制器應用於航空模型、電子收費系統、個人健康照顧及無線通訊模組之業績成長
- ARM® Cortex® - M4 32位元微控制器應用於GPS追蹤器與電視遊樂器控制器之業績成長
- ARM® 9 系統單晶片應用於航拍及網路攝影機之業績成長
- 支援英特爾 Skylake平台之 TPM、電源管理晶片、SIO/EC開始出貨

• 毛利率持平主要原因

- 新台幣貶值(↑)
- 存貨調整影響(↓)

新唐2015Q3營運概況(2)

- **2015Q3主要進展**

- ARM® 9 系統單晶片應用於電力集中器開始出貨
- ARM® Cortex® - M4 32位元微控制器應用於工業與大眾市場(Mass Market) 開始出貨
- 音訊編解碼器導入網路攝影機及電腦產品
- 世界第一家TPM IC (高可信度平台模組IC) 供應商同時通過FIPS (Federal Information Processing Standards), Common Criteria EAL4+ 及 TCG (Trusted Computing Group)認證
- ARM® Cortex® - M4 SIO及EC於電腦產品應用開始量產
- 0.35um 40V BCD製程應用於電源管理IC開始量產(晶圓代工服務)
- 低功耗光感測製程應用於行動裝置開始量產(晶圓代工服務)

新唐2015展望更新

- **新產品**

- ARM® Cortex® - M4 32位元微控制器應用於iPhone®專用隨身碟
- 具備LCD驅動及觸控功能之微控制器應用於智能家電
- 高效能1T 8051微控制器應用於LED及工業控制
- 音訊編解碼器應用於電腦棒(PC Stick)及Chromebook
- TPM 2.0 IC 應用於桌上型電腦、筆記型電腦及伺服器

- **晶圓代工服務新製程**

- 0.35um 600V及120V 馬達驅動高壓IC製程
- 0.35um 60V及80V BCD電源管理IC製程

Questions & Answers

- Company website
Nuvoton: www.nuvoton.com

