

# 新唐科技股份有限公司

## 一百零四年第二季法人說明會

中華民國104年7月31日



# 免責聲明

- 本簡報中所提及之預測性資訊包括營運展望、財務狀況以及業務預測等內容，乃是建立在本公司從內部與外部來源所取得的資訊基礎。
- 本公司未來實際所可能發生的營運結果、財務狀況以及業務成果，可能與這些明示或暗示的預測性資訊有所差異。其原因可能來自於各種因素，包括但不限於市場風險、供應鏈、市場需求，以及本公司持續推出高品質產品能力等因素。
- 本簡報中對未來的展望，反應本公司截至目前為止對於未來的看法。對於這些看法，未來若有任何變更或調整時，本公司並不負責隨時再度提醒或更新。

# 大綱

- 新唐合併財務數字
- 新唐2015 Q2營運概況及2015 展望更新
- Q&A

# 新唐財務數字

- 新唐2Q'15合併綜合損益表
- 新唐合併資產負債表
- 新唐合併現金流量表
- 新唐合併營業收入與毛利



# 新唐2Q'15合併綜合損益表

單位：新台幣佰萬

每股盈餘以新台幣元表示

綜合損益表項目	2Q'15		1Q'15		2Q'14		季對季		年對年	
	金額	%	金額	%	金額	%	金額	%	金額	%
營業收入	1,924	100	1,632	100	1,894	100	292	18	30	2
營業毛利	794	41	720	44	829	44	73	10	(35)	(4)
營業利益	153	8	109	7	155	8	44	40	(1)	(1)
營業外收入及支出	45	2	8	0	54	3	38	504	(8)	(15)
稅前利益	199	10	117	7	208	11	82	70	(10)	(5)
本期淨利	160	8	96	6	180	10	65	67	(20)	(11)
每股盈餘	0.77		0.46		0.87		0.31		-0.10	

註：2015年第二季加權平均流通在外股數為207.5佰萬股。

# 新唐合併資產負債表

單位：新台幣佰萬

資產負債表項目	2015/06/30		2015/03/31		季對季	
	金額	%	金額	%	金額	%
現金及約當現金	2,010	37	1,808	36	203	11
應收帳款	878	16	731	14	147	20
存貨	963	18	896	18	67	7
長期投資	384	7	389	8	(5)	(1)
不動產、廠房及設備	510	9	511	10	(0)	(0)
資產總計	5,396	100	5,035	100	361	7
流動負債	1,885	35	1,448	29	437	30
非流動負債	606	11	595	12	11	2
負債總計	2,491	46	2,043	41	448	22
權益總計	2,905	54	2,992	59	(87)	(3)
流動比率	2.11		2.48			
負債總計/權益總計	0.86		0.68			

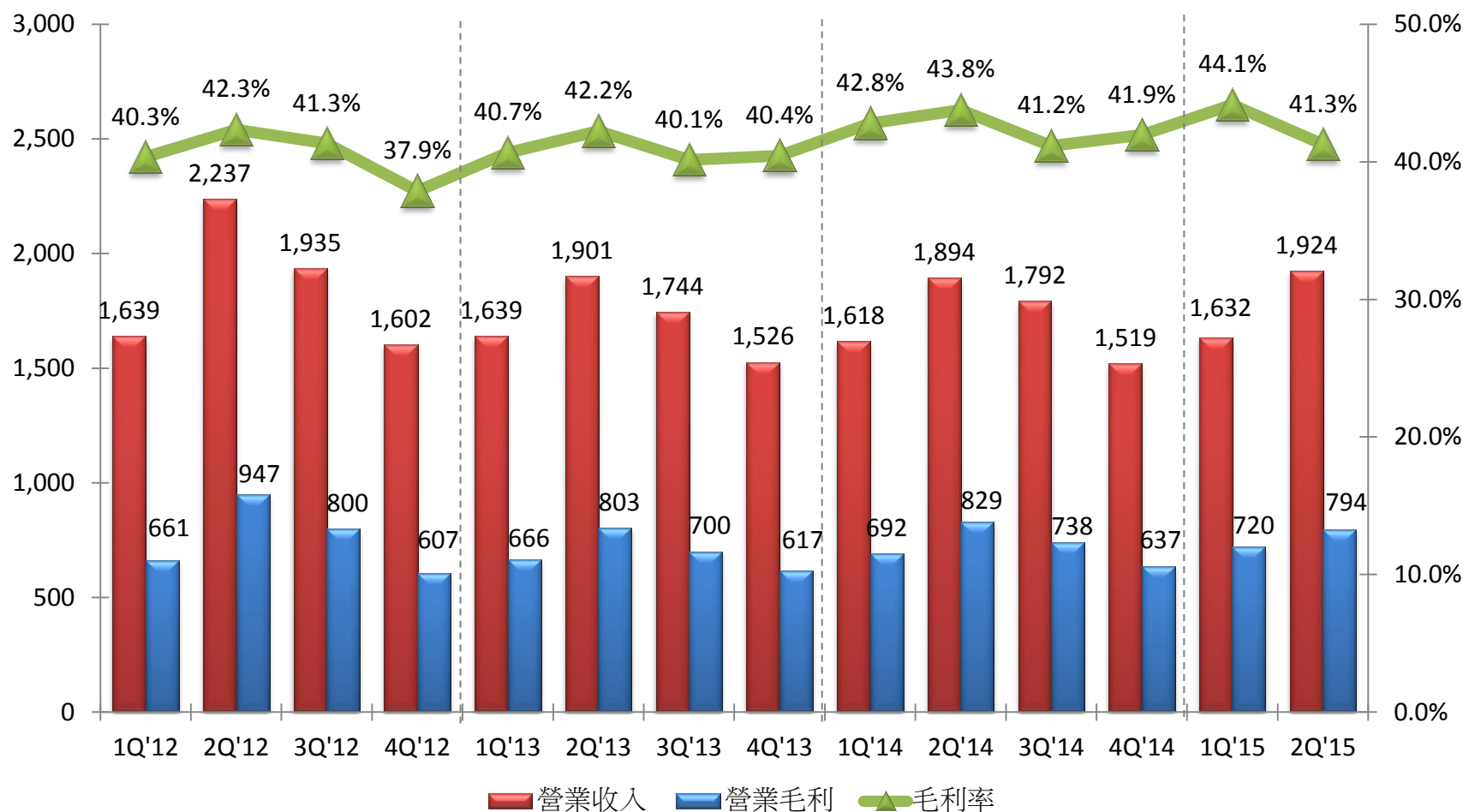
# 新唐合併現金流量表

	2Q'15	1Q'15	季對季
單位：新台幣佰萬	金額	金額	金額
營運活動之現金流量	237	104	133
投資活動之現金流量	(34)	(35)	0
籌資活動之現金流量	0	0	0
現金及約當現金	2,010	1,808	203

# 新唐合併營業收入與毛利

營業收入/營業毛利  
(單位：新台幣佰萬)

毛利率

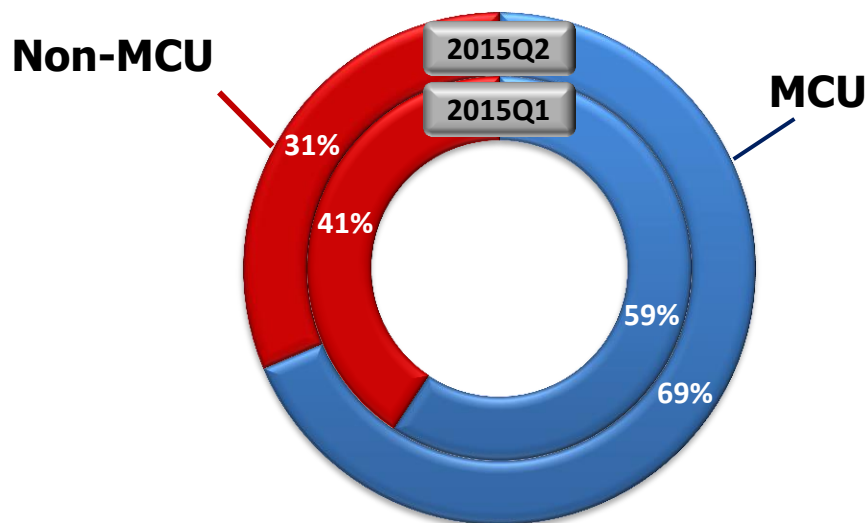




# 新唐2015 Q2營運概況 及2015展望更新

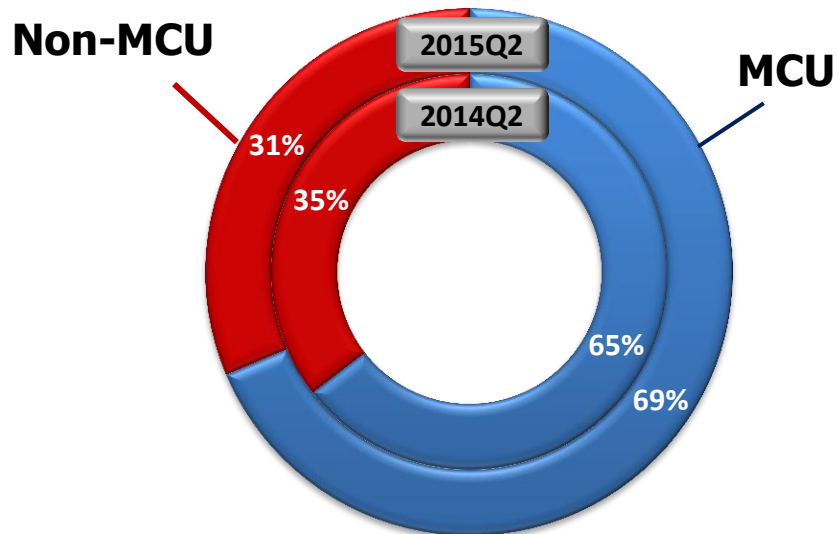
- 2015Q2銷售分析-產品別
- 2015Q2銷售分析-應用別
- 新唐2015 Q2營運概況
- 新唐2015展望更新





# 2015 Q2銷售分析-產品別



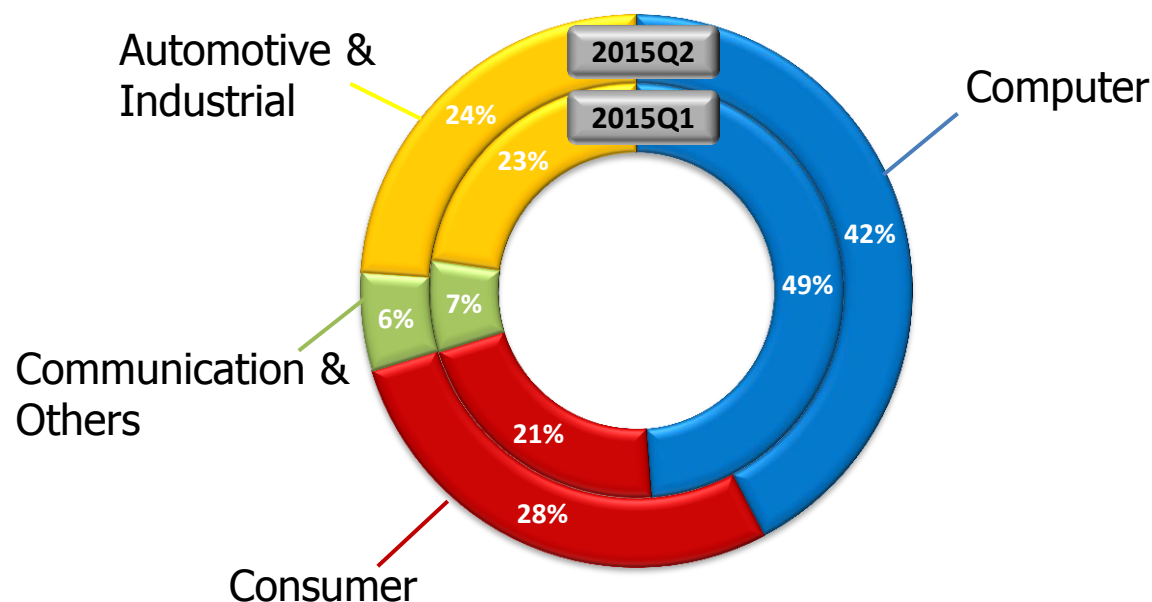
QoQ%		
	MCU	10%
	Non-MCU	-10%







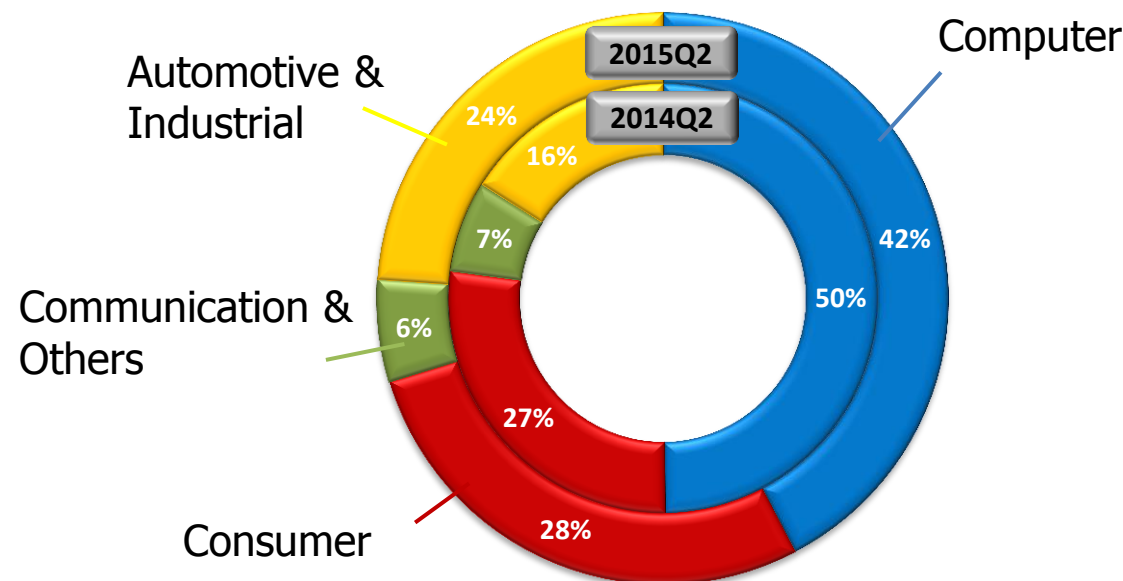
YoY%		
	MCU	4%
	Non-MCU	-4%





註：上述統計資料未包含晶圓代工。

# 2015 Q2銷售分析-應用別



	QoQ%	
	Computer	-7%
	Consumer	7%
	Communication & Others	-1%
	Automotive & Industrial	1%



	YoY%	
	Computer	-8%
	Consumer	1%
	Communication & Others	-1%
	Automotive & Industrial	8%

註：上述統計資料未包含晶圓代工。

# 新唐2015Q2營運概況(1)

**2015Q2季對季：營收+17.9 %；毛利率 -2.8%；EPS +0.31元**  
**年對年：營收+ 1.6 %；毛利率 -2.5%；EPS -0.10元**

- **營收成長主要原因**

- 消費電子及晶圓代工業務為傳統旺季(季對季影響)
- ARM® Cortex® - M0 32位元微控制器應用於航空模型、電子收費系統、個人健康照顧及無線通訊模組之業績成長
- ARM® 9 系統單晶片應用於航拍、網路攝影機及視訊對講機之業績成長
- TPM (Trusted Platform Module -高可信度平台模組IC) 需求增加

- **毛利率下降主要原因**

- 產品組合及存貨調整影響

# 新唐2015Q2營運概況(2)

## • 2015Q2主要進展

- 推出高性價比 ARM® Cortex® - M4 M451 32位元微控制器於高性能、高精確度等產品應用
- ARM® 9 系統單晶片及 ARM® Cortex® - M0 32位元微控制器於航拍及航空模型等應用
- 推出超低功耗音訊編解碼器於行動音訊產品應用
- ARM® Cortex® - M4 SIO及EC於電腦產品運用開始試產
- TPM 1.2 IC (高可信度平台模組IC) 通過Common Criteria EAL4+ 認證
- 低功耗光感測製程於行動裝置開始試產(晶圓代工服務)

# 新唐2015展望更新

- 新產品及活動

- ARM® Cortex® - M0 32位元微控制器於無線充電、航空模型及汽車診斷儀應用
- 具備LCD驅動功能之微控制器應用於智能家電
- 音訊編解碼器應用於電腦及 M2M 產品
- 支援英特爾 Skylake平台之 TPM、電源管理晶片、SIO/EC
- TPM 2.0 IC 應用於桌上型電腦、筆記型電腦及伺服器
- 舉辦台灣及大陸地區“新唐微控制器產品應用”研討會

- 晶圓代工服務新製程

- 0.35um 40V/60V/80V BCD製程
- 0.35um 馬達驅動IC製程

# Questions & Answers

- Company website  
Nuvoton: [www.nuvoton.com](http://www.nuvoton.com)

