


新唐科技股份有限公司

一百零四年第一季法人說明會

中華民國104年4月30日



免責聲明

- 本簡報中所提及之預測性資訊包括營運展望、財務狀況以及業務預測等內容，乃是建立在本公司從內部與外部來源所取得的資訊基礎。
- 本公司未來實際所可能發生的營運結果、財務狀況以及業務成果，可能與這些明示或暗示的預測性資訊有所差異。其原因可能來自於各種因素，包括但不限於市場風險、供應鏈、市場需求，以及本公司持續推出高品質產品能力等因素。
- 本簡報中對未來的展望，反應本公司截至目前為止對於未來的看法。對於這些看法，未來若有任何變更或調整時，本公司並不負責隨時再度提醒或更新。

大綱

- 新唐合併財務數字
- 新唐2015 Q1營運概況及2015 展望更新
- Q&A

新唐財務數字

- 新唐1Q'15合併綜合損益表
- 新唐合併資產負債表
- 新唐合併現金流量表
- 新唐合併營業收入與毛利



新唐1Q'15合併綜合損益表

單位：新台幣佰萬

每股盈餘以新台幣元表示

綜合損益表項目	1Q'15		4Q'14		1Q'14		季對季		年對年	
	金額	%	金額	%	金額	%	金額	%	金額	%
營業收入	1,632	100	1,519	100	1,618	100	114	7	15	1
營業毛利	720	44	637	42	692	43	83	13	28	4
營業利益	109	7	22	1	51	3	87	394	58	115
營業外收入及支出	8	0	21	1	9	1	(13)	(64)	(2)	(20)
稅前利益	117	7	43	3	60	4	74	171	57	94
本期淨利	96	6	30	2	44	3	65	214	52	116
每股盈餘	0.46		0.15		0.21		0.31		0.25	

註：2015年第一季加權平均流通在外股數為207.5佰萬股。

新唐合併資產負債表

單位：新台幣佰萬

資產負債表項目	2015/03/31		2014/12/31		季對季	
	金額	%	金額	%	金額	%
現金及約當現金	1,808	36	1,753	36	55	3
應收帳款	731	14	734	15	(3)	(0)
存貨	896	18	794	16	102	13
長期投資	389	8	389	8	0	0
不動產、廠房及設備	511	10	526	11	(15)	(3)
資產總計	5,035	100	4,894	100	141	3
流動負債	1,448	29	1,382	28	67	5
非流動負債	595	12	598	12	(3)	(1)
負債總計	2,043	41	1,980	40	63	3
權益總計	2,992	59	2,914	60	78	3
流動比率	2.48		2.47			
負債總計/權益總計	0.68		0.68			

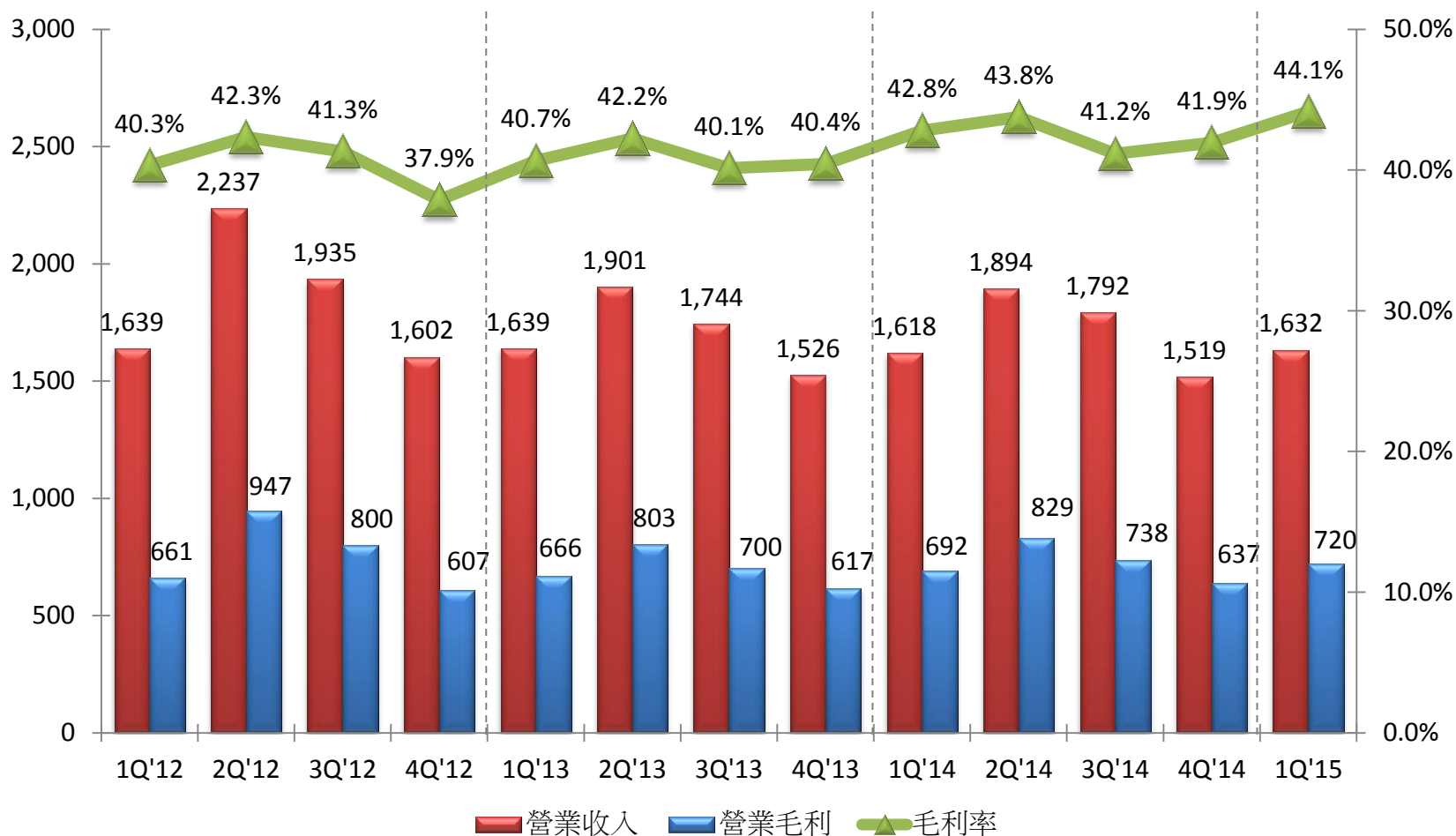
新唐合併現金流量表

	1Q'15	4Q'14	季對季
單位：新台幣佰萬	金額	金額	金額
營運活動之現金流量	104	142	(38)
投資活動之現金流量	(35)	(20)	(15)
籌資活動之現金流量	0	0	0
現金及約當現金	1,808	1,753	55

新唐合併營業收入與毛利

營業收入/營業毛利
(單位：新台幣佰萬)

毛利率

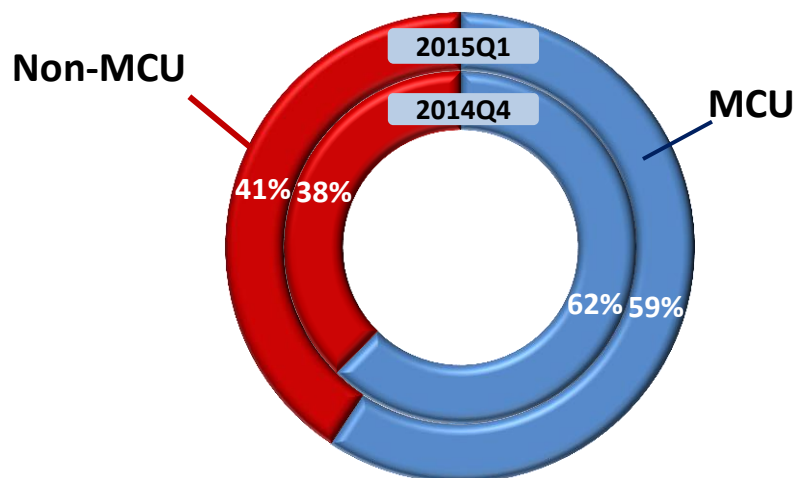




新唐2015 Q1營運概況 及2015展望更新

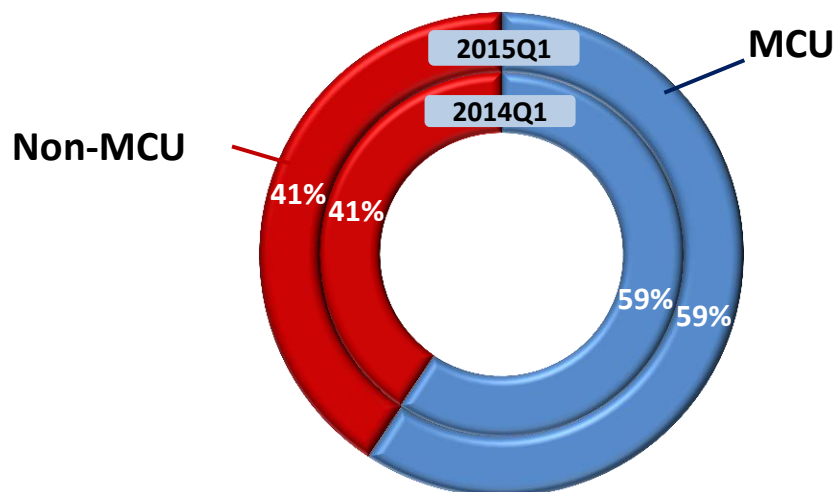
- 2015Q1銷售分析-產品別
- 2015Q1銷售分析-應用別
- 新唐2015 Q1營運概況
- 新唐2015展望更新





2015 Q1銷售分析-產品別



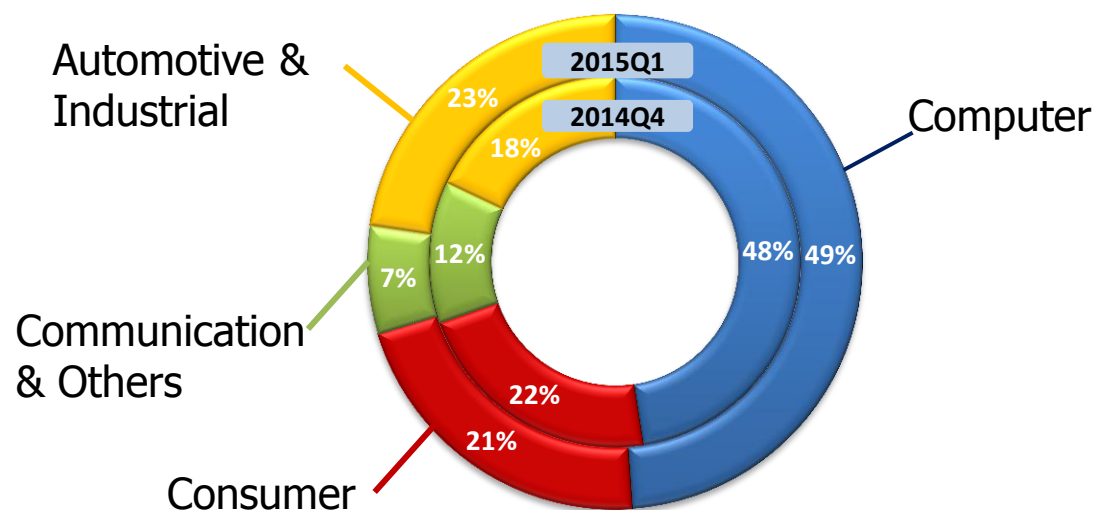
QoQ%		
	MCU	-3%
	Non-MCU	3%







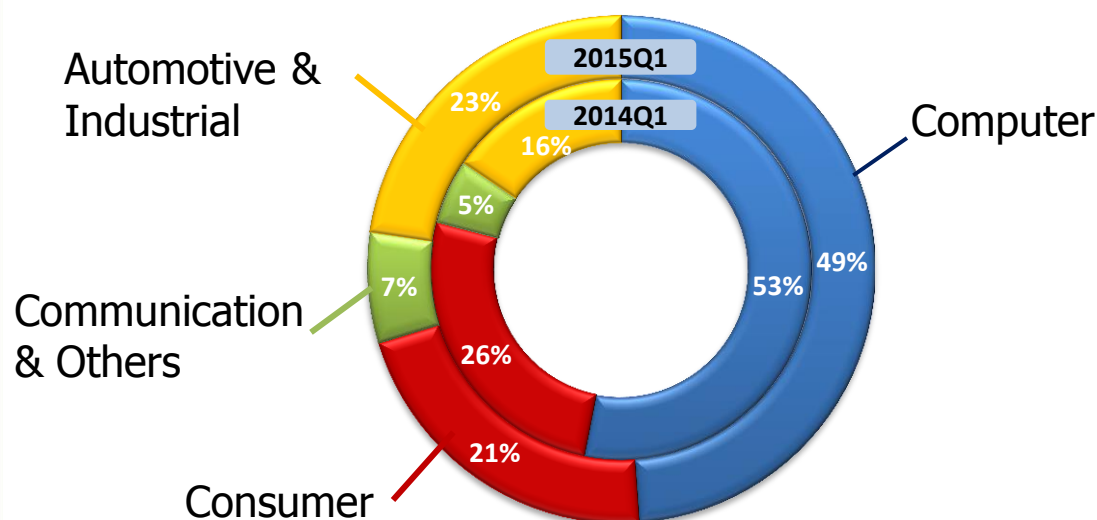
YoY%		
	MCU	0%
	Non-MCU	0%





註：上述統計資料未包含晶圓代工。

2015 Q1銷售分析-應用別



	QoQ%	
	Computer	1%
	Consumer	-1%
	Communication & Others	-5%
	Automotive & Industrial	5%



	YoY%	
	Computer	-4%
	Consumer	-5%
	Communication & Others	2%
	Automotive & Industrial	7%

註：上述統計資料未包含晶圓代工。

新唐2015Q1營運概況(1)

2015Q1季對季：營收+7.5%；毛利率 +2.2%；EPS +0.31元
年對年：營收+0.9%；毛利率 +1.3%；EPS +0.25元

• 營收季對季成長主要原因

- ARM® Cortex® - M0 32位元微控制器於電子收費系統、航空模型及個人健康照顧運用業績成長
- 支援英特爾/超微新一代平台主機板/筆記本電腦之SIO及EC出貨
- 晶圓代工客戶因應Q2旺季需求開始備貨

• 毛利率成長主要原因

- 產品組合優化、良率改善及新台幣貶值

新唐2015Q1營運概況(2)

- **2015Q1主要進展**

- 推出 NUC505 – 整合 Audio CODEC 與 USB 2.0 OTG 之高效能 ARM® Cortex® - M4 微控制器於音訊及消費電子產品運用
- ARM® Cortex® - M4 32位元微控制器於遊戲機周邊設備開始出貨
- 推出高速ARM® Cortex® - M0音訊系統單晶片ISD9300系列
- 支援英特爾新一代伺服器Grantley之硬體監測IC及電平轉換IC出貨
- 壓力感測器製程於穿戴式裝置運用出貨增加(晶圓代工服務)

新唐2015展望更新

- 新產品

- 高性價比ARM® Cortex® - M4 32位元微控制器
- 具備觸控及LCD驅動功能之微控制器於智能家電運用
- ARM® 9 系統單晶片及 ARM® Cortex® - M 32位元微控制器於航拍及航空模型運用
- 音訊編解碼器於電腦及通訊產品運用
- TPM 2.0 IC (Trusted Platform Module -高可信度平台模組IC)
- ARM® Cortex® - M4 SIO及EC於商用電腦運用

- 晶圓代工服務新製程

- >5W AC/DC快速充電控制器 0.6um 110V製程
- 0.35um 40V/60V/80V BCD製程

Questions & Answers

- Company website
Nuvoton: www.nuvoton.com

