

新唐科技股份有限公司

一百零三年第二季法人說明會

中華民國**103**年8月1日



免責聲明


- 本簡報中所提及之預測性資訊包括營運展望、財務狀況以及業務預測等內容，乃是建立在本公司從內部與外部來源所取得的資訊基礎。
- 本公司未來實際所可能發生的營運結果、財務狀況以及業務成果，可能與這些明示或暗示的預測性資訊有所差異。其原因可能來自於各種因素，包括但不限於市場風險、供應鏈、市場需求，以及本公司持續推出高品質產品能力等因素。
- 本簡報中對未來的展望，反應本公司截至目前為止對於未來的看法。對於這些看法，未來若有任何變更或調整時，本公司並不負責隨時再度提醒或更新。

大綱

- 新唐2Q14財務數字
- 新唐2Q14營運概況及3Q14展望
- Q&A

新唐2Q14財務數字

- 新唐2Q14合併綜合損益表
- 新唐2Q14合併資產負債表
- 新唐2Q14合併現金流量表
- 新唐合併營業收入與毛利



新唐2Q14合併綜合損益表

單位：新台幣佰萬

每股盈餘以新台幣元表示

綜合損益表項目	2Q14		1Q14		2Q13		季對季		年對年	
	金額	%	金額	%	金額	%	金額	%	金額	%
營業收入	1,894	100	1,618	100	1,901	100	276	17	(7)	(0)
營業毛利	829	44	692	43	803	42	136	20	26	3
營業利益	155	8	51	3	176	9	104	204	(22)	(12)
營業外收入 及支出	54	3	9	1	38	2	44	473	16	42
稅前利益	208	11	60	4	214	11	148	246	(6)	(3)
本期淨利	180	10	44	3	115	6	136	308	66	57
每股盈餘	0.87		0.21		0.55					

註：2014年第二季加權平均流通在外股數為207.5佰萬股。

新唐2Q14合併資產負債表

單位：新台幣佰萬

資產負債表項目	14-06-30		14-03-31		季對季	
	金額	%	金額	%	金額	%
現金及約當現金	1,758	35	1,797	36	(39)	(2)
應收帳款	914	18	776	15	138	18
存貨	837	16	848	17	(11)	(1)
長期投資	405	8	408	8	(3)	(1)
不動產、廠房及設備	527	8	542	11	(15)	(3)
資產總計	5,101	100	5,025	100	76	2
流動負債	1,740	34	1,590	32	150	9
非流動負債	576	11	566	11	10	2
負債總計	2,316	45	2,156	43	160	7
權益總計	2,785	55	2,869	57	(84)	(3)
流動比率	2.09		2.25			
負債總計/權益總計	0.83		0.75			

新唐1Q14合併現金流量表

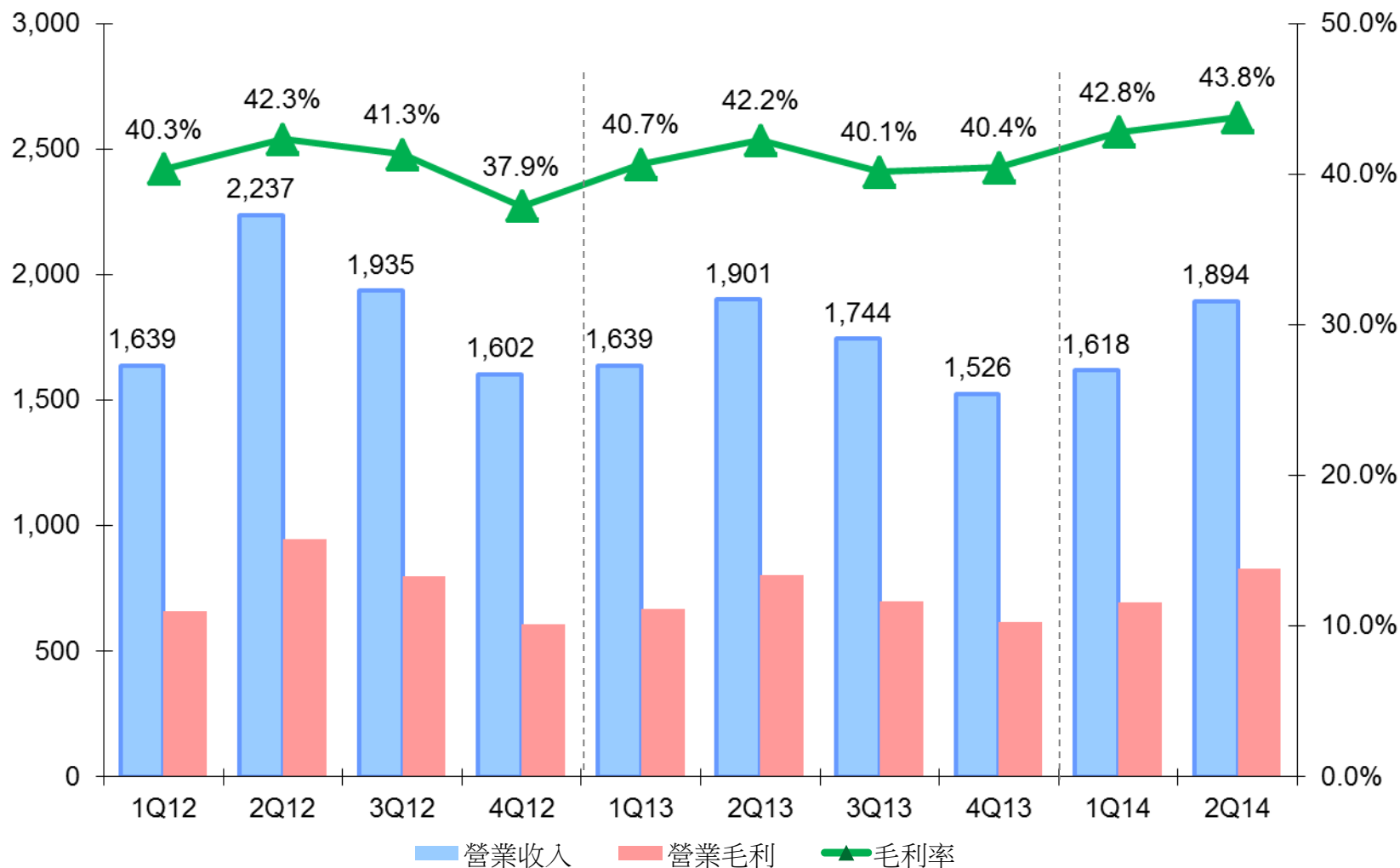
單位：新台幣佰萬

	2Q14	1Q14	季對季
	金額	金額	金額
營運活動之現金流量	124	326	(202)
投資活動之現金流量	(151)	(85)	(66)
籌資活動之現金流量	0	(179)	179
現金及約當現金	1,758	1,797	(39)

新唐合併營業收入與毛利


營業收入/營業毛利
(單位：新台幣佰萬)

毛利率



新唐2Q14營運概況 及3Q14展望

- 新唐2Q14營運概況
- 新唐3Q14展望



新唐2Q14營運概況

營收季對季：**+17.1%**；年對年：**-0.4%**

- 營收季對季成長主要原因
 - 消費電子產業及晶圓代工產業為傳統旺季
 - 32位元微控制器及Audio Enhancement晶片出貨持續成長
- 營收年對年持平主要原因
 - PC需求優於預期
- 2Q14主要新產品
 - ARM® Cortex™- M4 32位元微控制器開始出貨
 - ARM® Cortex™- M0 32位元微控制器於低耗能產品運用
 - 支援Intel® 9系列晶片組之新電源管理晶片及新SIO

新唐3Q14展望

- **3Q14展望**
 - 新一代英特爾筆記型電腦及伺服器平台推出影響及返校換機需求
 - 音訊晶片需求可期
- **3Q14主要產品**
 - ARM® Cortex™- M4 32位元微控制器產品持續推廣
 - 新ARM® Cortex™- M0音訊系統單晶片
 - 新晶片於新一代英特爾SkyLake平台運用
 - ARM® 9 視頻系統晶片於網路攝影機運用

Questions & Answers

- Company website
Nuvoton: www.nuvoton.com

