

# 新唐科技股份有限公司

## 一百零一年第二季法人說明會

中華民國**101**年**7**月**31**日



# 免責聲明

- 本簡報中所提及之預測性資訊包括營運展望、財務狀況以及業務預測等內容，乃是建立在本公司從內部與外部來源所取得的資訊基礎。
- 本公司未來實際所可能發生的營運結果、財務狀況以及業務成果，可能與這些明示或暗示的預測性資訊有所差異。其原因可能來自於各種因素，包括但不限於市場風險、供應鏈、市場需求，以及本公司持續推出高品質產品能力等因素。
- 本簡報中對未來的展望，反應本公司截至目前為止對於未來的看法。對於這些看法，未來若有任何變更或調整時，本公司並不負責隨時再度提醒或更新。

# 大綱

- 2Q12財務數字
- 2Q12營運概況及3Q12展望
- Q&A

# 2Q12財務數字



## 2Q12 合併損益表

單位：新台幣佰萬

每股盈餘以新台幣元表示

	2Q12		1Q12		2Q11		季對季		年對年	
	金額	%	金額	%	金額	%	金額	%	金額	%
營業收入	2,237	100	1,639	100	2,190	100	598	37	47	2
營業毛利	947	42	662	40	858	39	286	43	90	10
營業利益	333	15	121	8	264	12	212	175	68	26
營業外利益	30	1	9	0	5	0	21	227	25	456
稅前利益	363	16	130	8	270	12	233	178	93	34
稅後純益	309	14	100	6	209	10	209	209	99	47
每股盈餘	1.49		0.48		1.01					

# 2Q12 合併資產負債表

單位：新台幣佰萬

	2012-06-30		2012-03-31		季對季	
	金額	%	金額	%	金額	%
現金及約當現金	1,933	37	1,745	38	188	11
應收帳款	1,196	23	895	19	301	34
存貨	899	17	841	18	58	7
固定資產淨額	519	10	536	12	(17)	(3)
資產合計	5,180	100	4,659	100	521	11
應付帳款	919	18	671	14	248	37
應付現金股利	353	7	0	0	353	-
其他應付款	708	13	581	13	127	22
負債合計	2,349	45	1,779	38	569	32
股東權益	2,832	55	2,880	62	(49)	(2)

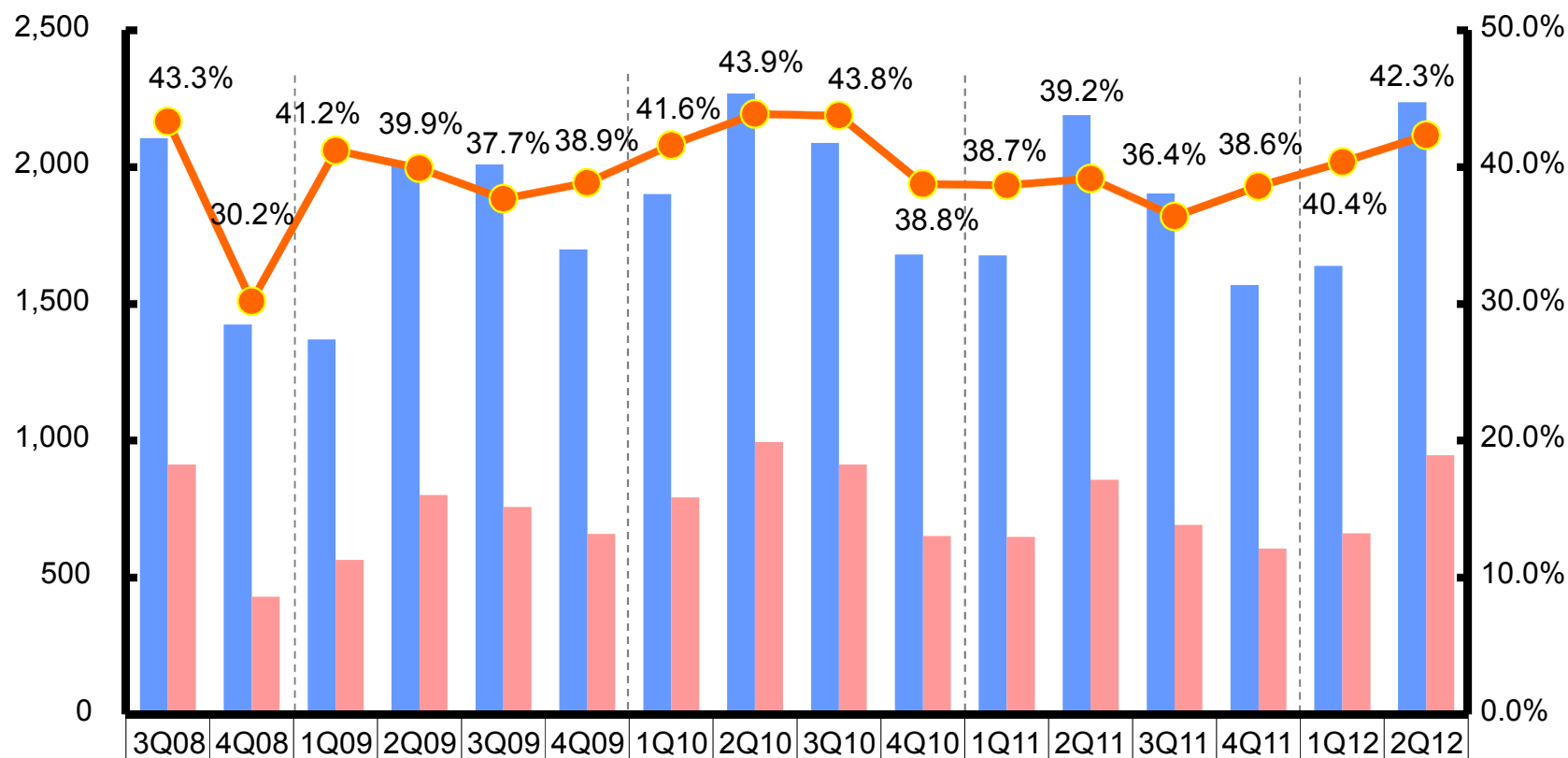
流動比率 2.02 2.39

負債/股東權益 0.83 0.62

註：上表數字依四捨五入計算至新台幣佰萬元表達。

單位：新台幣百萬

# 營業收入與毛利

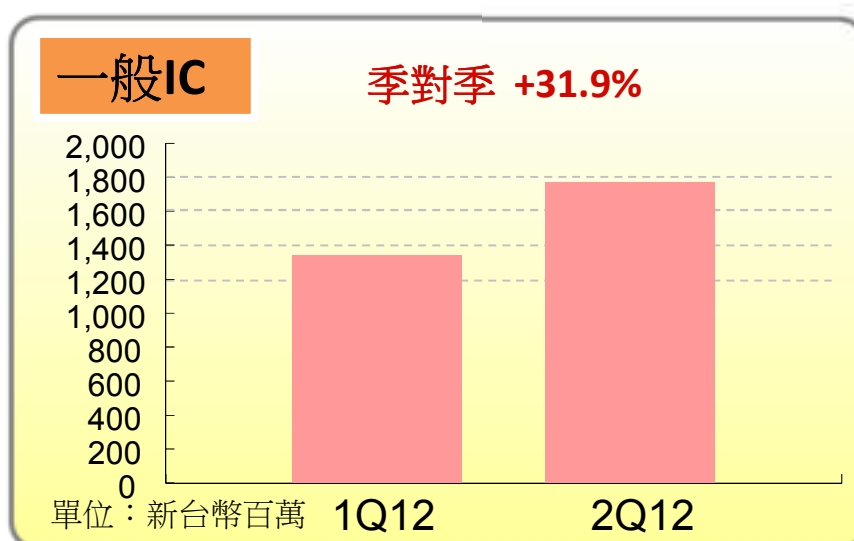
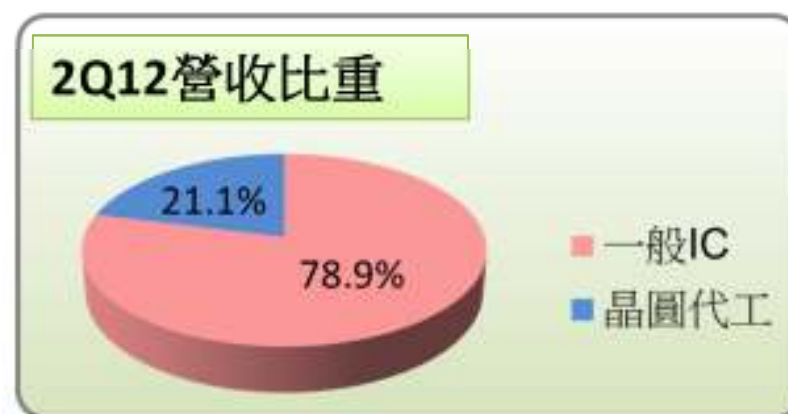


	3Q08	4Q08	1Q09	2Q09	3Q09	4Q09	1Q10	2Q10	3Q10	4Q10	1Q11	2Q11	3Q11	4Q11	1Q12	2Q12
營業收入	2,106	1,424	1,371	2,010	2,011	1,699	1,902	2,269	2,089	1,681	1,678	2,190	1,905	1,570	1,639	2,237
營業毛利	913	430	565	802	758	660	792	996	914	651	649	858	693	606	662	947
毛利率(%)	43.3	30.2	41.2	39.9	37.7	38.9	41.6	43.9	43.8	38.8	38.7	39.2	36.4	38.6	40.4	42.3
美金 / 台幣匯率	31.17	32.92	33.94	33.13	32.80	32.30	31.93	31.86	31.94	30.37	29.30	28.85	29.14	30.26	29.71	29.61

註：上述數字均為合併報表數字。

# 2Q12營運概況及3Q12展望

# 營業收入產品別\_季對季分析圖



註：上述數字依本公司公告之各類產品業務營收統計（單一報表數字），其他收入、銷貨退回及折讓部分未列入統計。

# 2Q12營運概況(一般IC)

- 營收季對季：**+31.9%**；年對年：**-1.2%**
- 營收季對季成長主要原因
  - **Q2**逐漸步入IC產業傳統旺季
  - **ARM® Cortex™—M0 32位元微控制器Design in**效果顯現
  - **Intel Ivy Bridge** 延遲推出，客戶新舊產品同時拉貨
- 營收年對年衰退主要原因
  - 玩具市場需求受歐美經濟、智慧型手機及平板電腦影響
- 產品組合優化毛利率提升
- 新產品出貨順暢
  - **Power Switch IC**
  - **ARM® Cortex™—M0 32位元微控制器**
  - **SafeKeeper™ TPM (Trusted Platform Module)**
  - **新ELA (Education Learning Aid)處理器**

註：1.上述數字依本公司公告之各類產品業務營收統計（單一報表數字），其他收入、銷貨退回及折讓部分未列入統計。  
2.本文涉及其他商標及版權為其所有人所有。

## 2Q12營運概況(晶圓代工)

- 營收季對季：**+48.1%**；年對年：**+13.0%**
- 營收季對季及年成長主要原因
  - 電源管理製程需求強勁
  - 高壓製程及嵌入式快閃記憶體製程持續量交
- 新產品
  - **0.35um/5V**電源管理製程進行客戶試量產
  - 持續開發**0.35um/5V Epitaxial Process**

註：上述數字依本公司公告之各類產品業務營收統計（單一報表數字），其他收入、銷貨退回及折讓部分未列入統計。

# 3Q12展望

- **3Q12產業景氣**
  - 持續受歐美經濟狀況影響
  - 電腦產業強度將受Intel Ivy Bridge新機銷售狀況及Windows 8推出影響
- **新產品**
  - **ARM® Cortex™—M0 32位元微控制器**於觸控以外領域運用
  - **Power Switch IC** 於Tablet運用
  - 高階玩具及消費電子用**32位元ARM® SoC**
  - **Audio-Enhancement**晶片

# Q&A

