

新唐科技股份有限公司

2H'18法人說明會

2019年1月31日



免責聲明


- 本簡報中所提及之預測性資訊包括營運展望、財務狀況以及業務預測等內容，乃是建立在本公司從內部與外部來源所取得的資訊基礎。
- 本公司未來實際所可能發生的營運結果、財務狀況以及業務成果，可能與這些明示或暗示的預測性資訊有所差異。其原因可能來自於各種因素，包括但不限於市場風險、供應鏈、市場需求，以及本公司持續推出高品質產品能力等因素。
- 本簡報中對未來的展望，反應本公司截至目前為止對於未來的看法。對於這些看法，未來若有任何變更或調整時，本公司並不負責隨時再度提醒或更新。

大綱

- 新唐合併財務數字
- 新唐2H'18營運概況及2019營運展望
- Q&A

新唐合併財務數字

- 新唐2H'18合併綜合損益表
- 新唐2H'18合併資產負債表
- 新唐2H'18合併現金流量表
- 新唐合併營業收入與毛利



新唐合併綜合損益表

單位：新台幣佰萬

每股盈餘以新台幣元表示

綜合損益表項目	4Q'18		3Q'18		2H'18		2H'17		YoY	
	金額	%	金額	%	金額	%	金額	%	金額	%
營業收入	2,471	100	2,642	100	5,113	100	4,706	100	407	9
營業毛利	975	39	1,041	39	2,016	39	1,934	41	82	4
營業利益	199	8	221	8	420	8	378	8	42	11
營業外收入及支出	3	0	1	0	4	0	24	1	(20)	(83)
稅前利益	202	8	222	8	424	8	402	9	22	5
本期淨利	155	6	194	7	349	7	349	7	0	0
每股盈餘	0.74		0.94		1.68		1.68		0	

註：2018下半年度加權平均流通在外股數為207.5佰萬股。

新唐合併綜合損益表

單位：新台幣佰萬

每股盈餘以新台幣元表示

綜合損益表項目	Y2018		Y2017		YoY	
	金額	%	金額	%	金額	%
營業收入	10,040	100	9,235	100	805	9
營業毛利	3,913	39	3,733	40	180	5
營業利益	755	7	714	7	41	6
營業外收入及支出	84	1	86	1	(2)	(2)
稅前利益	839	8	799	8	40	5
本期淨利	711	7	688	7	23	3
每股盈餘	3.42		3.32		0.1	

註：2018年下半年度加權平均流通在外股數為207.5佰萬股。

新唐合併資產負債表

單位：新台幣佰萬

資產負債表項目	Dec 31 '18		Jun 30 '18		HoH	
	金額	%	金額	%	金額	%
現金及約當現金	1,544	25	1,632	25	(88)	(5)
應收帳款	997	16	1,067	16	(70)	(7)
其他應收款	181	3	284	4	(103)	(36)
存貨	1,561	26	1,683	26	(122)	(7)
長期投資	539	9	580	9	(41)	(7)
不動產、廠房及設備	748	12	712	11	36	5
其他	548	9	605	9	(57)	(9)
資產總計	6,117	100	6,563	100	(446)	(7)
流動負債	1,915	31	2,618	40	(703)	(27)
非流動負債	468	8	451	7	17	4
負債總計	2,383	39	3,069	47	(686)	(22)
權益總計	3,734	61	3,495	53	239	7
流動比率	2.33		1.86			
負債總計/權益總計	0.64		0.88			

新唐合併現金流量表

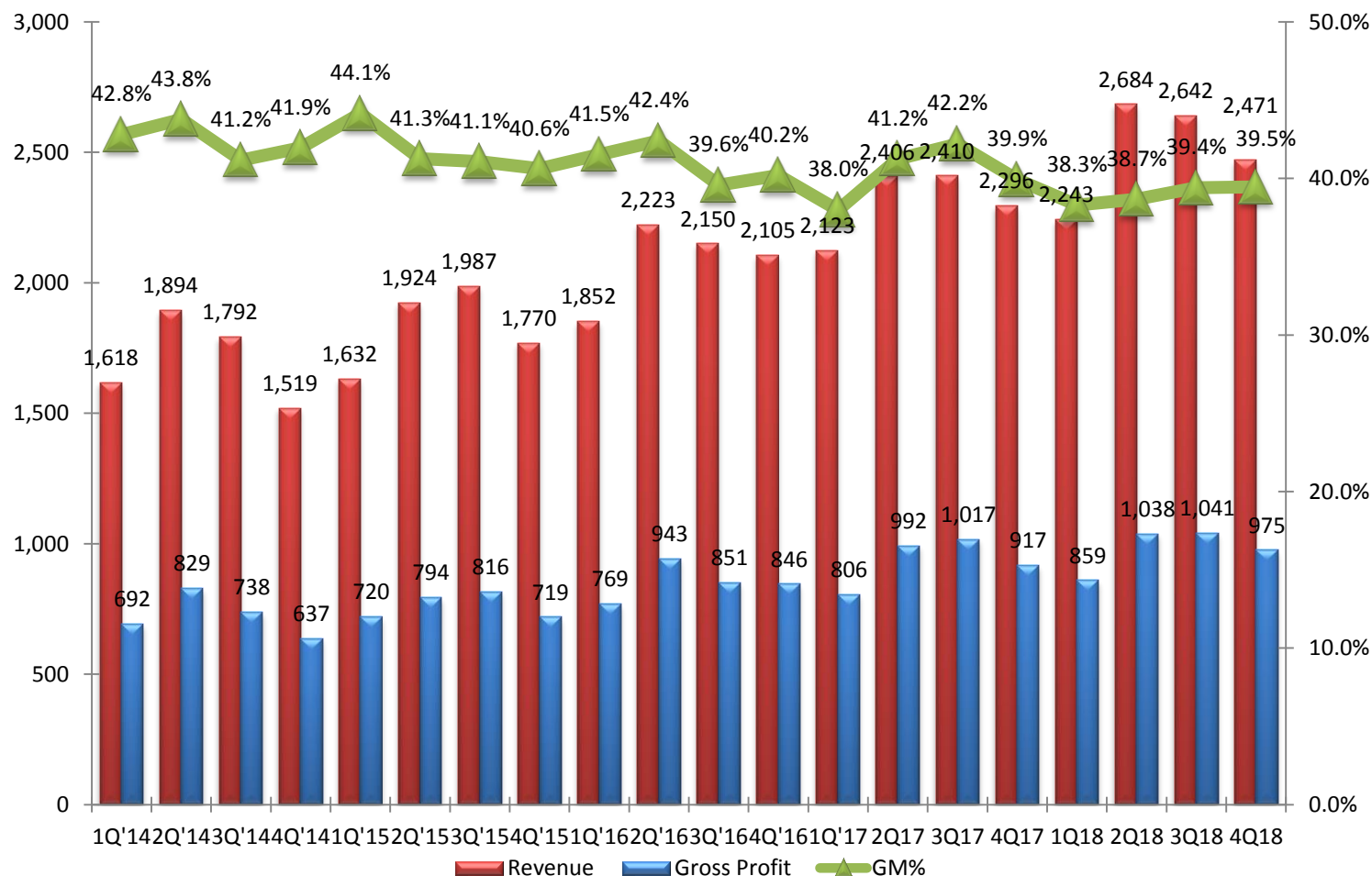
單位：新台幣佰萬

	2H'18	1H'18	HoH
單位：新台幣佰萬	金額	金額	金額
營運活動之現金流量	545	328	217
投資活動之現金流量	(107)	(114)	7
籌資活動之現金流量	(519)	0	(519)
現金及約當現金	1,544	1,632	(88)

新唐合併營業收入與毛利

營業收入/營業毛利
(單位：新台幣佰萬)

毛利率

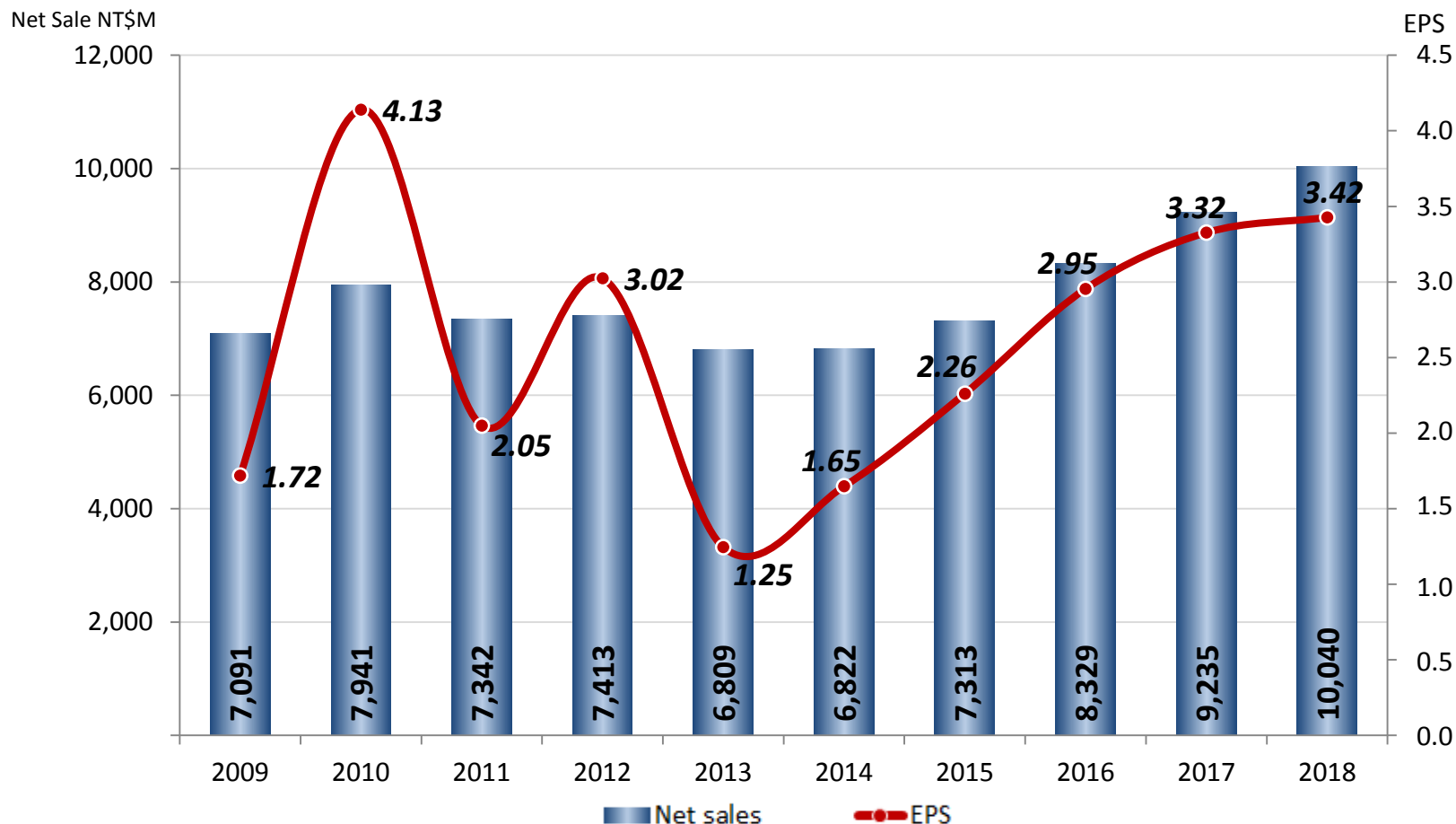


新唐2H'18營運概況及 2019營運展望

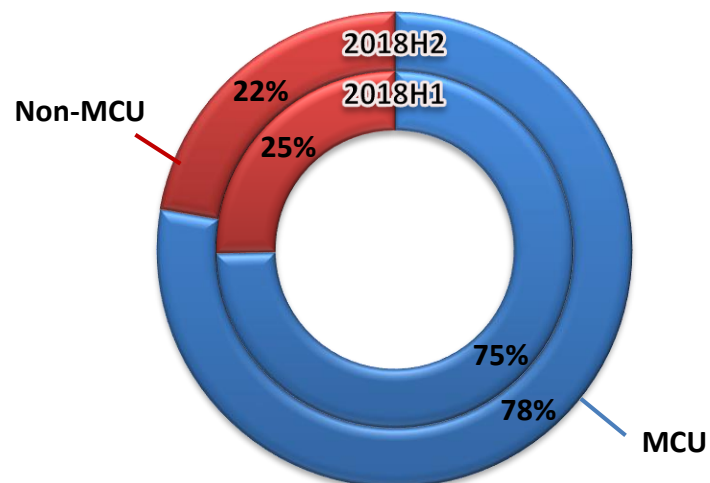
- 2H'18銷售分析-產品別
- 2H'18銷售分析-應用別
- 新唐2H'18營運概況
- 新唐2019營運展望



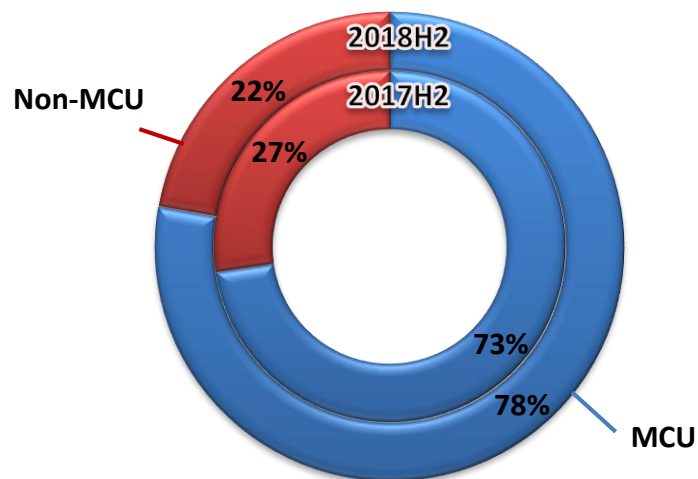
新唐十年營業收入與EPS



2H'18銷售分析-產品別



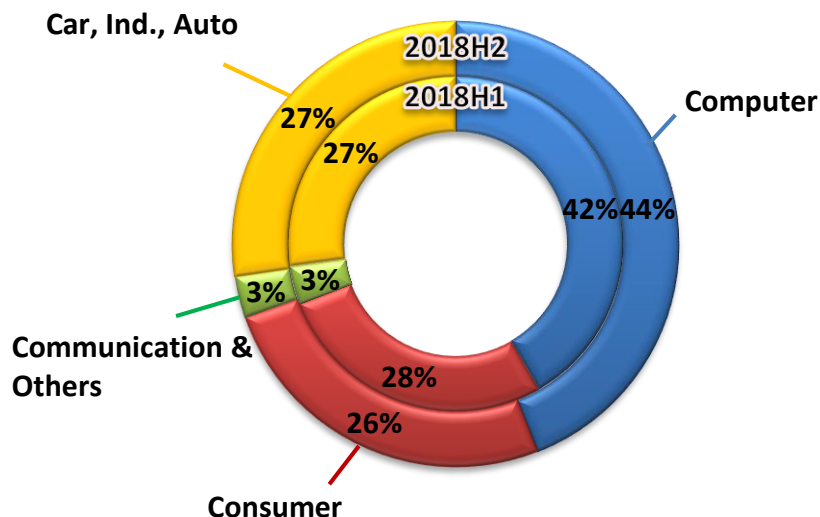
HoH %		
MCU	3%	
Non-MCU	-3%	



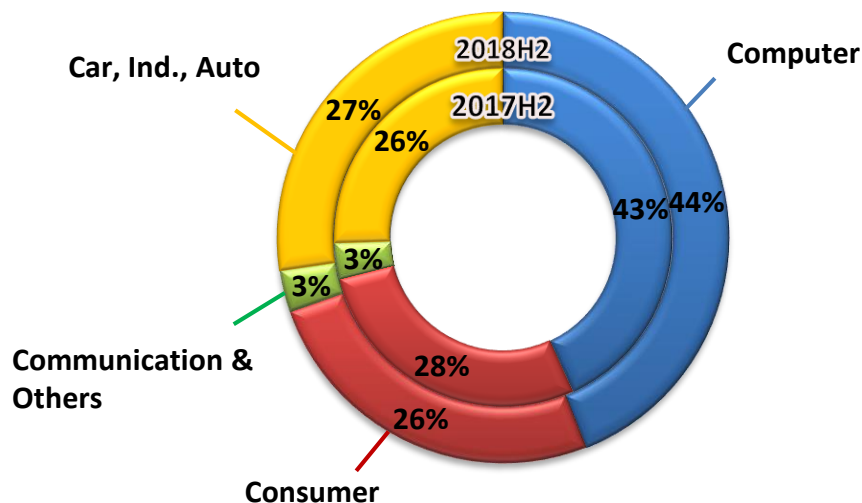
YoY %		
MCU	5%	
Non-MCU	-5%	

Note: Foundry revenue was not included in the numbers .

2H'18銷售分析-應用別



HoH %	
Computer	2%
Consumer	-2%
Communication & Others	0%
Car, Industry & Auto	0%



YoY %	
Computer	1%
Consumer	-2%
Communication & Others	0%
Car, Industry & Auto	1%

Note: Foundry revenue was not included in the numbers .

新唐2H'18營運概況(1)

2H'18 YoY : 營收 + 9% ; 毛利率 -1.67%

- 營收年對年成長主要原因
 - NuMicro 微控制器應用於特定與多重市場業績成長
 - NuMicro Arm® Cortex® 32位元微控制器及微處理器系統單晶片應用於工業控制業績成長
 - 伺服器遠端管理控制晶片(BMC)之出貨
- 毛利率年對年減少主要原因
 - 產品組合

新唐2H'18營運概況(2)

- **2H'18主要進展**

- 推出專注於物聯網安全並內建Arm® Cortex®-M23 核心TrustZone® 技術之NuMicro® M2351系列微控制器
- 高效能Arm® Cortex® M4音訊微處理器應用於遊戲機產品量產
- 支援英特爾Purley伺服器平台，使用最高效能之Arm® Cortex® A9雙核心處理器之BMC 持續出貨
- 60V/80V 及600V UHV高壓製程量產(晶圓代工服務)

新唐2019營運展望

- **新產品 & 發展**

- 低功耗NuMicro Arm® Cortex® M系列微控制器應用於HMI、工業控制、消費裝置及多重市場
- 高效能Arm® Cortex® M4核心之音訊微處理器應用於智慧家庭語音識別
- 藉由OCP(Open Compute Project)開放運算計畫OpenBMC開源程式韌體支援開拓市場

- **晶圓代工服務**

- GaN on Si 技術量產
- 提高HVIC 製程耐受電壓，預期由120V提高到600V

Questions & Answers

Company website

Nuvoton: www.nuvoton.com

