

新唐科技股份有限公司

2H'17法人說明會

2018年2月2日



免責聲明


- 本簡報中所提及之預測性資訊包括營運展望、財務狀況以及業務預測等內容，乃是建立在本公司從內部與外部來源所取得的資訊基礎。
- 本公司未來實際所可能發生的營運結果、財務狀況以及業務成果，可能與這些明示或暗示的預測性資訊有所差異。其原因可能來自於各種因素，包括但不限於市場風險、供應鏈、市場需求，以及本公司持續推出高品質產品能力等因素。
- 本簡報中對未來的展望，反應本公司截至目前為止對於未來的看法。對於這些看法，未來若有任何變更或調整時，本公司並不負責隨時再度提醒或更新。

大綱

- 新唐合併財務數字
- 新唐2H'17營運概況及2018展望
- Q&A

新唐合併財務數字

- 新唐2H'17合併綜合損益表
- 新唐2H'17合併資產負債表
- 新唐2H'17合併現金流量表
- 新唐合併營業收入與毛利



新唐合併綜合損益表

單位：新台幣佰萬

每股盈餘以新台幣元表示

綜合損益表項目	4Q'17		3Q'17		2H'17		2H'16		YoY	
	金額	%	金額	%	金額	%	金額	%	金額	%
營業收入	2,296	100	2,410	100	4,706	100	4,254	100	452	11
營業毛利	917	40	1,017	42	1,934	41	1,697	40	237	14
營業利益	155	7	223	9	378	8	276	6	102	37
營業外收入及支出	5	0	19	1	24	1	23	1	1	4
稅前利益	160	7	242	10	402	9	299	7	103	34
本期淨利	144	6	205	9	349	7	274	6	75	27
每股盈餘	0.70		0.99		1.69		1.32		0.37	

註：2017下半年度加權平均流通在外股數為207.5佰萬股。

新唐合併綜合損益表

單位：新台幣佰萬

每股盈餘以新台幣元表示

綜合損益表項目	Y2017		Y2016		YoY	
	金額	%	金額	%	金額	%
營業收入	9,235	100	8,329	100	906	11
營業毛利	3,733	40	3,408	41	325	10
營業利益	714	7	605	8	109	18
營業外收入及支出	86	1	104	1	(18)	(17)
稅前利益	799	8	709	9	90	13
本期淨利	688	7	613	8	75	12
每股盈餘	3.32		2.95		0.37	

註：2017年下半年度加權平均流通在外股數為207.5佰萬股。

新唐合併資產負債表

單位：新台幣佰萬

資產負債表項目	Dec 31 '17		Jun 30 '17		HoH	
	金額	%	金額	%	金額	%
現金及約當現金	1,417	23	1,551	25	(134)	(9)
應收帳款	794	13	967	16	(173)	(18)
其他應收款	376	6	248	4	128	52
存貨	1,634	26	1,537	25	97	6
長期投資	591	10	545	9	46	8
不動產、廠房及設備	699	11	685	11	14	2
其他	638	11	660	10	(22)	(3)
資產總計	6,149	100	6,193	100	(44)	(1)
流動負債	1,987	32	2,370	38	(383)	(16)
非流動負債	499	8	532	9	(33)	(6)
負債總計	2,486	40	2,902	47	(416)	(14)
權益總計	3,663	60	3,291	53	372	11
流動比率	2.24		1.91			
負債總計/權益總計	0.68		0.88			

新唐合併現金流量表

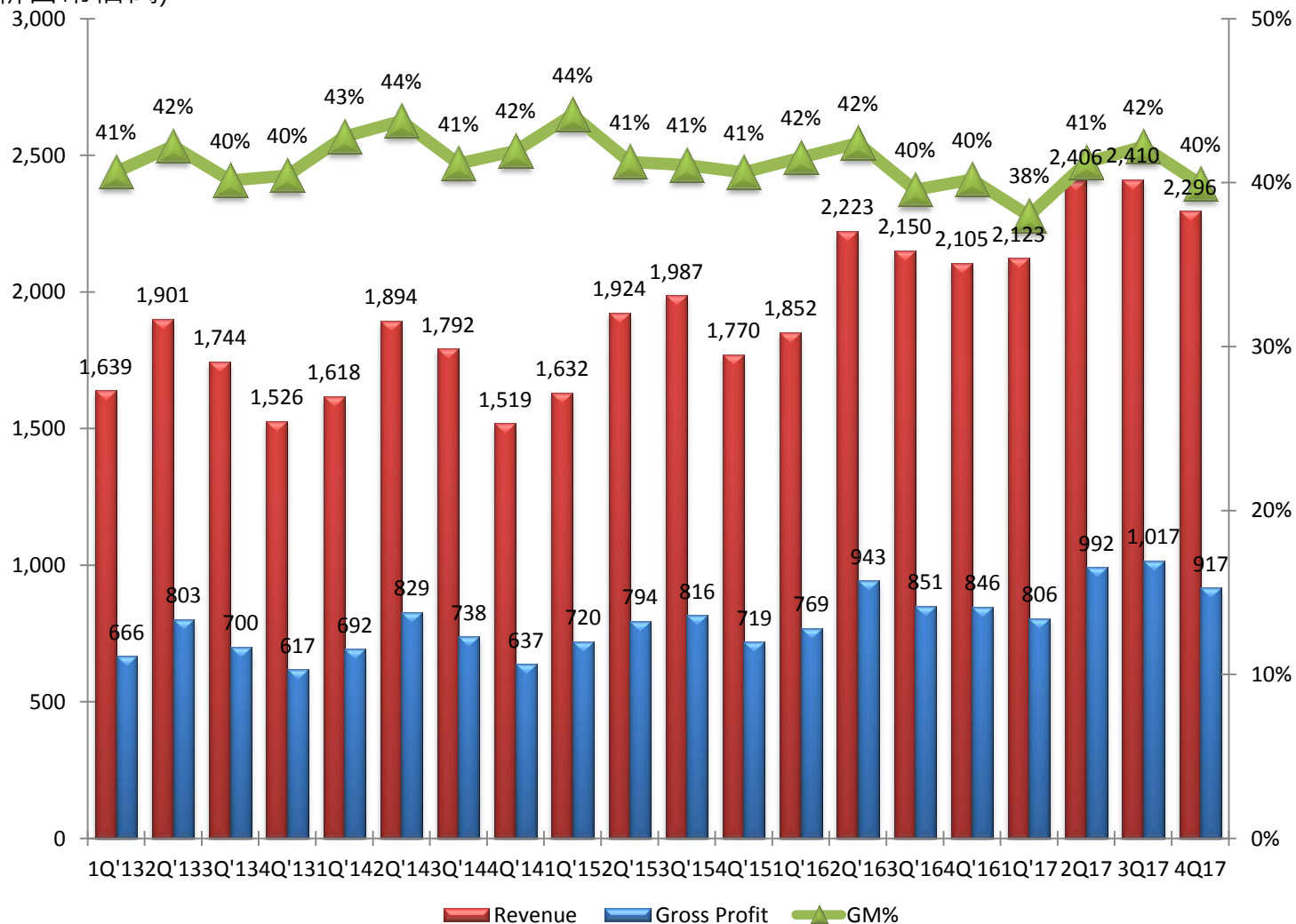
單位：新台幣佰萬

	2H'17	1H'17	HoH
單位：新台幣佰萬	金額	金額	金額
營運活動之現金流量	496	(117)	613
投資活動之現金流量	(124)	(209)	85
籌資活動之現金流量	(498)	0	(498)
現金及約當現金	1,417	1,551	(134)

新唐合併營業收入與毛利

營業收入/營業毛利
(單位：新台幣佰萬)

毛利率

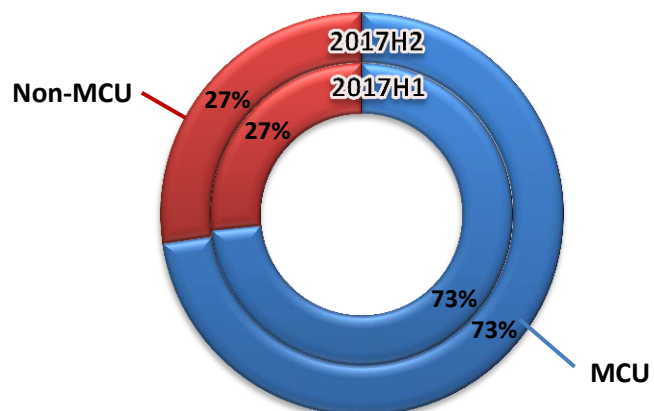




新唐2H'17營運概況 及2018展望

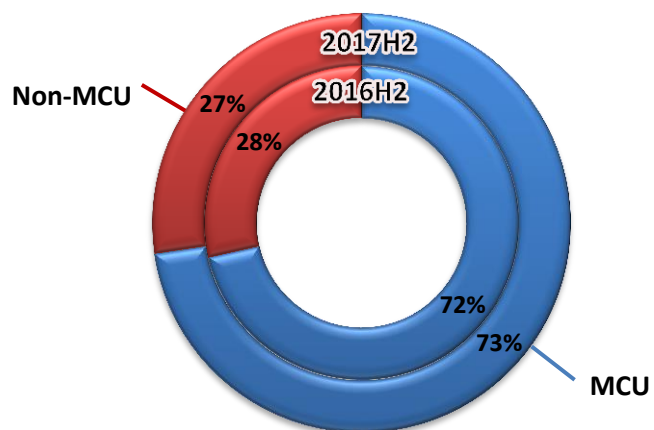
- 2H'17銷售分析-產品別
- 2H'17銷售分析-應用別
- 新唐2H'17營運概況
- 新唐2018營運展望





2H'17銷售分析-產品別



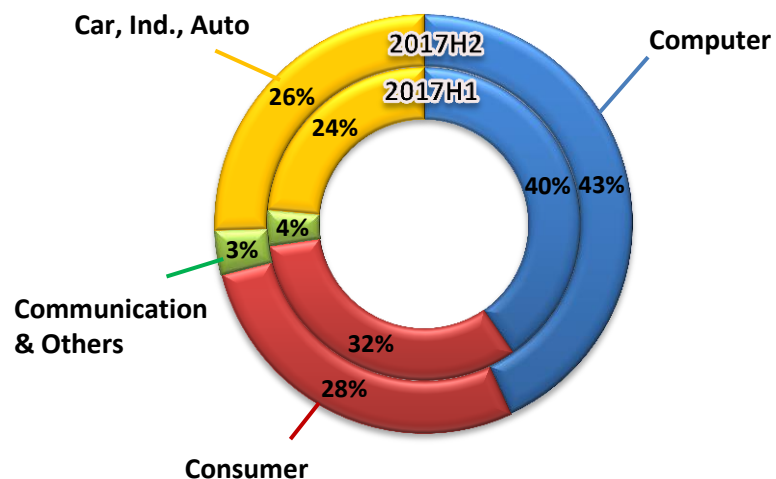
HoH %		
	MCU	0%
	Non-MCU	0%



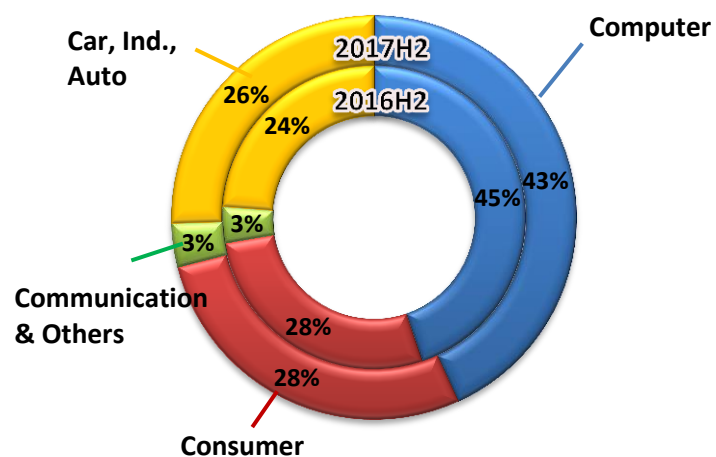
YoY %		
	MCU	1%
	Non-MCU	-1%

Note: Foundry revenue was not included in the numbers .

2H'17銷售分析-應用別



HoH %	
Computer	3%
Consumer	-4%
Communication & Others	-1%
Car, Industry & Auto	2%



YoY %	
Computer	-2%
Consumer	0%
Communication & Others	0%
Car, Industry & Auto	2%

Note: Foundry revenue was not included in the numbers .

新唐2H'17營運概況(1)

2H'17 YoY : 營收 + 11% ; 毛利率 +1.2% ; EPS +0.37

- **營收年對年成長主要原因**

- NuMicro Arm® Cortex® - M0 32位元微控制器應用於特定與多重市場業績成長
- NuMicro Arm® Cortex® - M4 32位元微控制器及微處理器系統單晶片應用於工業控制業績成長
- TPM 2.0 應用於電腦出貨，EC應用於Chromebook及伺服器遠端管理控制晶片之出貨

- **毛利率年對年增加主要原因**

- 產品組合

新唐2H'17營運概況(2)

- **2H'17主要進展**

- NuMicro Arm® Cortex® - M0 32位元微控制器應用於新興及多重市場持續出貨
- NuMicro Arm® Cortex® - M4 32位元微控制器與微處理器系統單晶片應用於工業控制持續出貨
- 超低功耗音訊編解碼器應用於平板及筆記型電腦持續出貨
- 應用於Chromebook之EC及桌上型及筆記型電腦之TPM 2.0持續出貨
- 第三代新款BMC 產品，支援英特爾Purley伺服器平台，使用最高效能之Arm® Cortex® A9雙核心處理器量產
- 功率元件GaN on Si進行客戶產品驗證(晶圓代工服務)

新唐2018營運展望

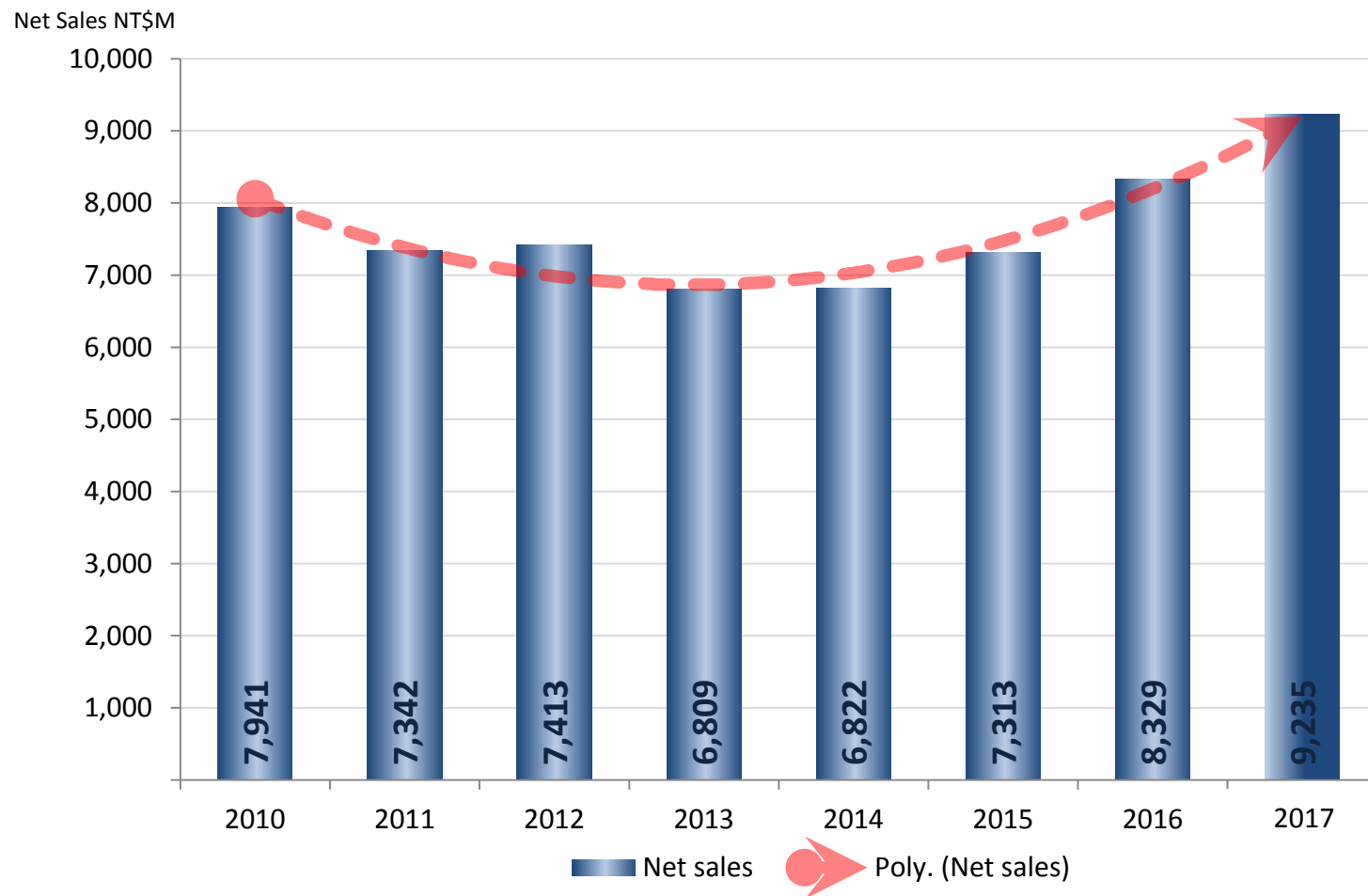
- **新產品**

- NuMicro Arm® Cortex® M系列微控制器應用於HMI, 工業控制及多重市場
- 高效能Arm® Cortex® M4核心之音訊微處理器應用於遊戲主機及智慧音箱

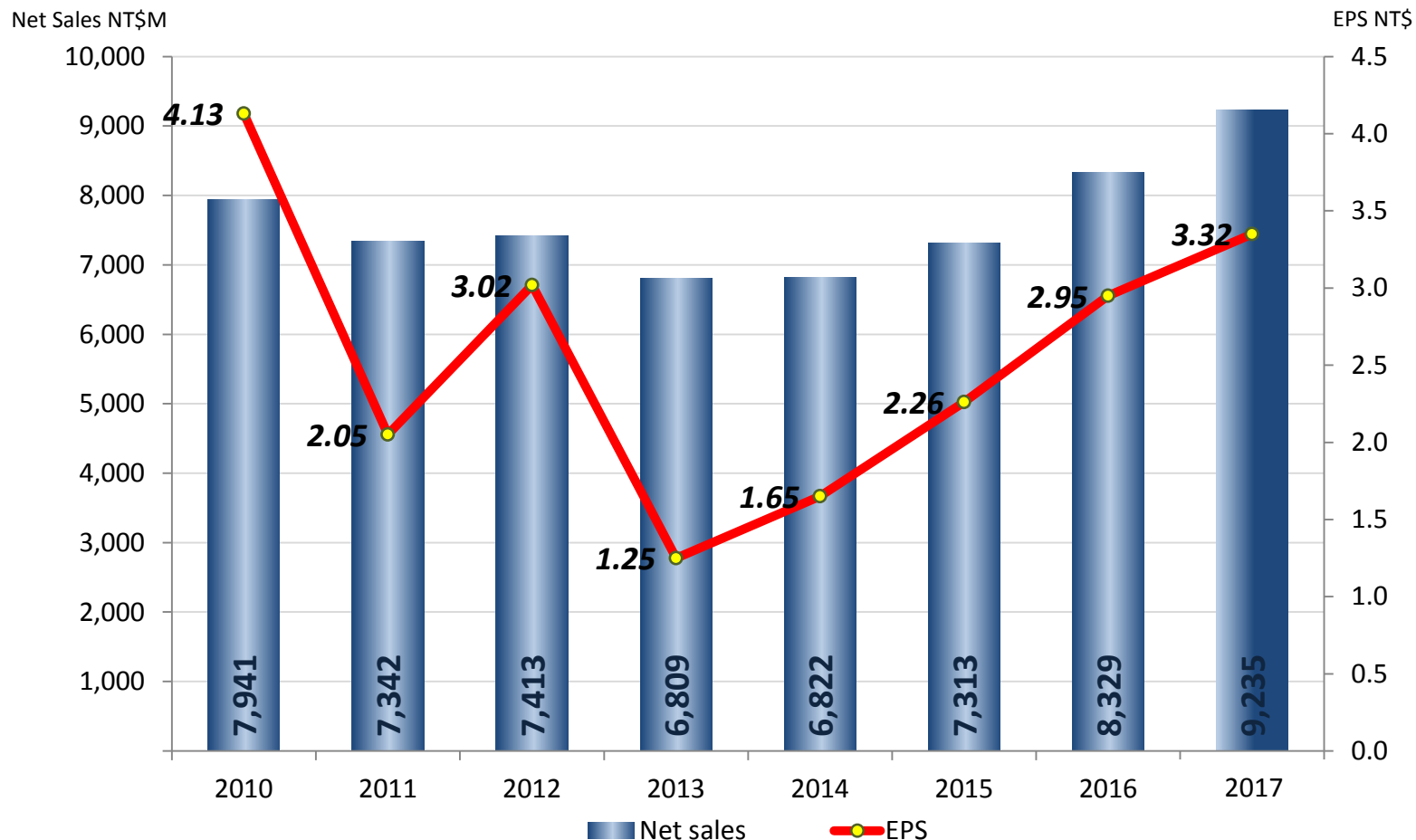
- **晶圓代工服務新製程**

- 0.5um UHV 製程應用於LED Lighting IC
- 0.35um HVIC 製程應用於馬達驅動IC

營收趨勢



營收 & EPS 趨勢



Questions & Answers

Company website

Nuvoton: www.nuvoton.com

