

新唐科技股份有限公司

1H'19法人說明會

2019年7月26日



免責聲明


- 本簡報中所提及之預測性資訊包括營運展望、財務狀況以及業務預測等內容，乃是建立在本公司從內部與外部來源所取得的資訊基礎。
- 本公司未來實際所可能發生的營運結果、財務狀況以及業務成果，可能與這些明示或暗示的預測性資訊有所差異。其原因可能來自於各種因素，包括但不限於市場風險、供應鏈、市場需求，以及本公司持續推出高品質產品能力等因素。
- 本簡報中對未來的展望，反應本公司截至目前為止對於未來的看法。對於這些看法，未來若有任何變更或調整時，本公司並不負責隨時再度提醒或更新。

大綱

- 新唐合併財務數字
- 新唐1H'19營運概況及2H'19營運展望
- Q&A

新唐合併財務數字

- 新唐合併綜合損益表
- 新唐合併資產負債表
- 新唐合併現金流量表
- 新唐合併營業收入與毛利



新唐合併綜合損益表

單位：新台幣佰萬

每股盈餘以新台幣元表示

綜合損益表項目	2Q'19		1Q'19		1H'19		1H'18		YoY	
	金額	%	金額	%	金額	%	金額	%	金額	%
營業收入	2,584	100	2,050	100	4,634	100	4,927	100	(293)	(6)
營業毛利	1,042	40	792	39	1,834	40	1,897	39	(63)	(3)
營業利益	146	5	38	2	184	4	335	7	(151)	(45)
營業外收入及支出	72	3	2	0	74	1	80	1	(6)	(8)
稅前利益	218	8	40	2	258	5	414	8	(156)	(38)
本期淨利	184	7	30	2	214	4	361	7	(147)	(41)
每股盈餘	0.88		0.15		1.03		1.74		(0.71)	

註：2019上半年度加權平均流通在外股數為207.5佰萬股。

新唐合併資產負債表

單位：新台幣佰萬

資產負債表項目	Jun 30 '19		Dec 31 '18		HoH	
	金額	%	金額	%	金額	%
現金及約當現金	1,653	24	1,544	25	109	7
應收帳款	1,052	15	997	16	55	6
其他應收款	194	3	181	3	13	7
存貨	1,537	23	1,561	26	(24)	(2)
長期投資	521	7	539	9	(18)	(3)
不動產、廠房、設備及 使用權資產	1,345	20	748	12	597	80
其他	533	8	548	9	(15)	(3)
資產總計	6,835	100	6,117	100	718	12
流動負債	2,506	36	1,915	31	591	31
非流動負債	866	13	468	8	398	85
負債總計	3,372	49	2,383	39	989	42
權益總計	3,463	51	3,734	61	(271)	(7)
流動比率	1.83		2.33			
負債總計/權益總計	0.97		0.64			

新唐合併現金流量表

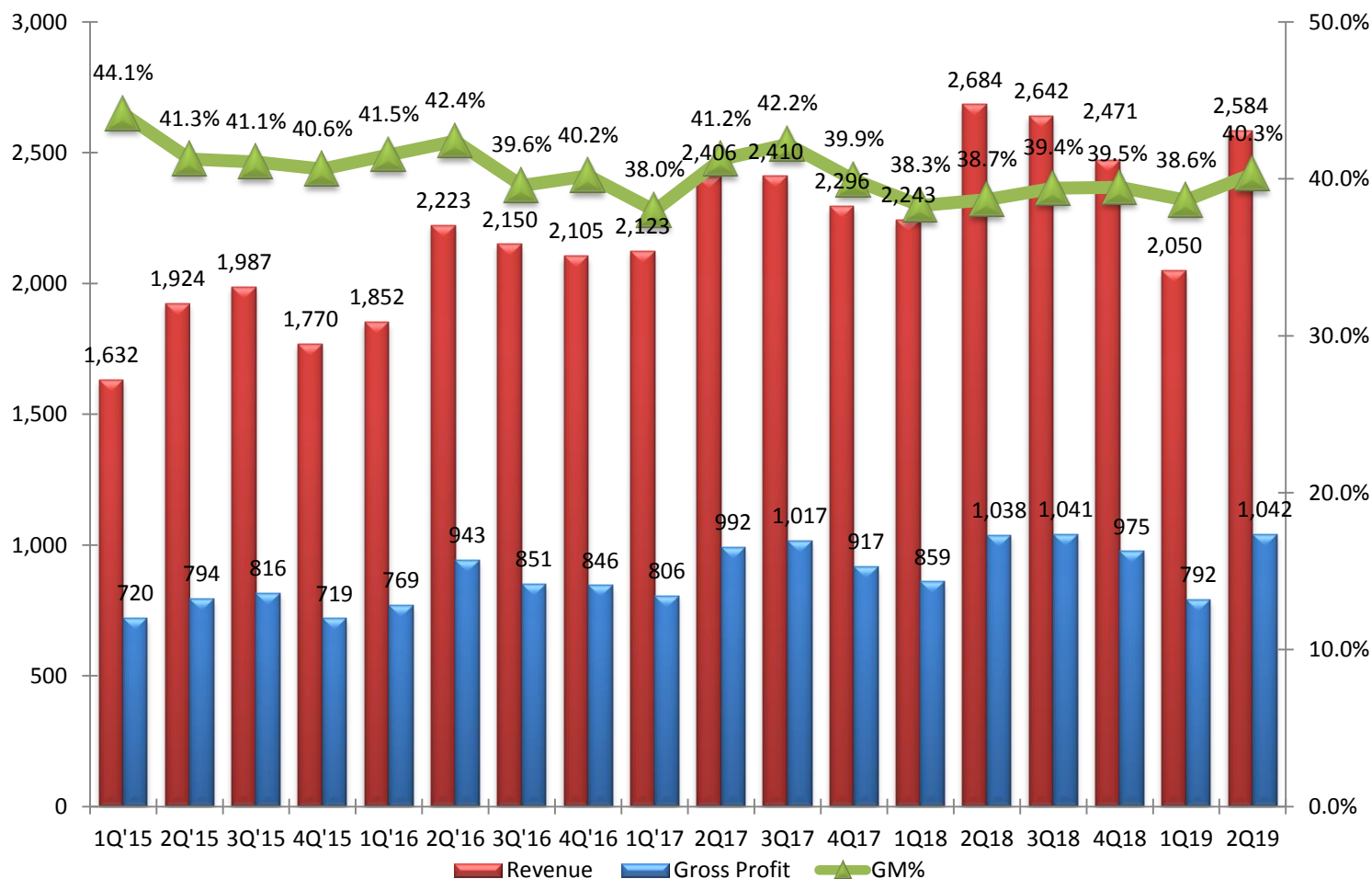
單位：新台幣佰萬

	1H'19	2H'18	HoH
單位：新台幣佰萬	金額	金額	金額
營運活動之現金流量	272	545	(273)
投資活動之現金流量	(134)	(107)	(27)
籌資活動之現金流量	(47)	(519)	472
現金及約當現金	1,653	1,544	109

新唐合併營業收入與毛利

營業收入/營業毛利
(單位：新台幣佰萬)

毛利率

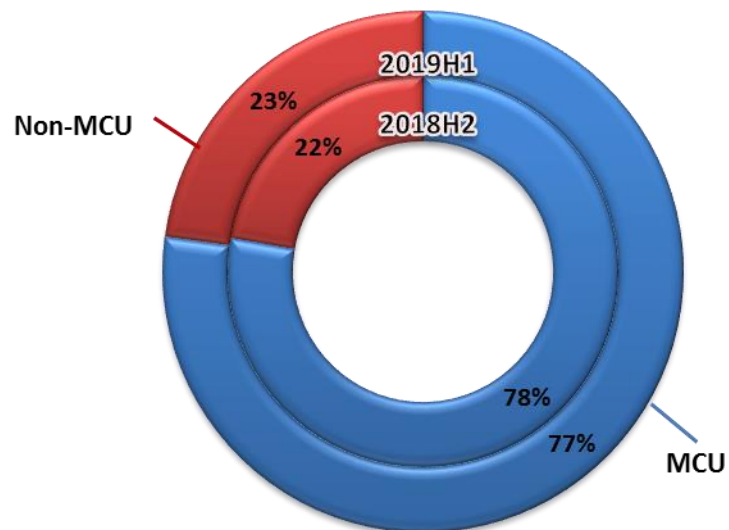




新唐1H'19營運概況及 2H'19營運展望

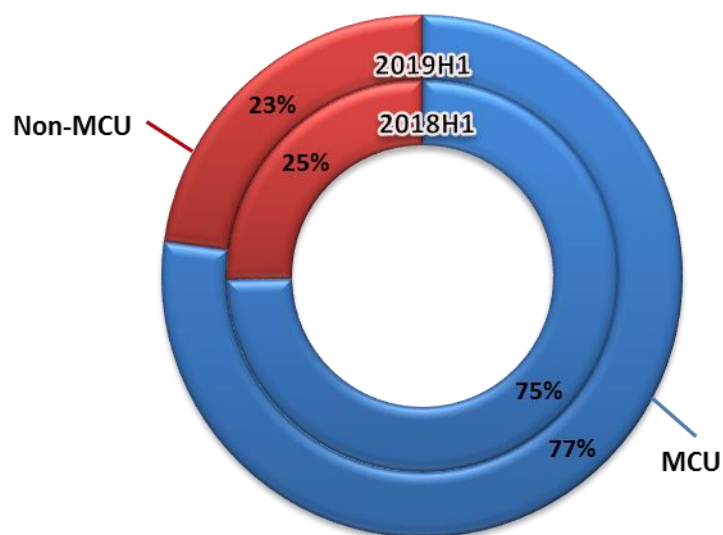
- 1H'19銷售分析-產品別
- 1H'19銷售分析-應用別
- 新唐1H'19營運概況
- 新唐2H'19營運展望





1H'19銷售分析-產品別



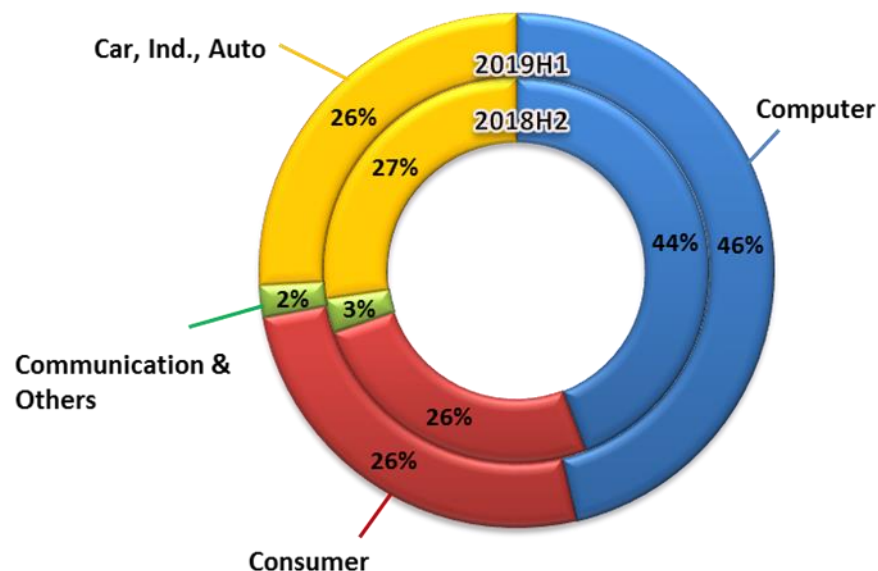
HoH %		
	MCU	-1%
	Non-MCU	1%



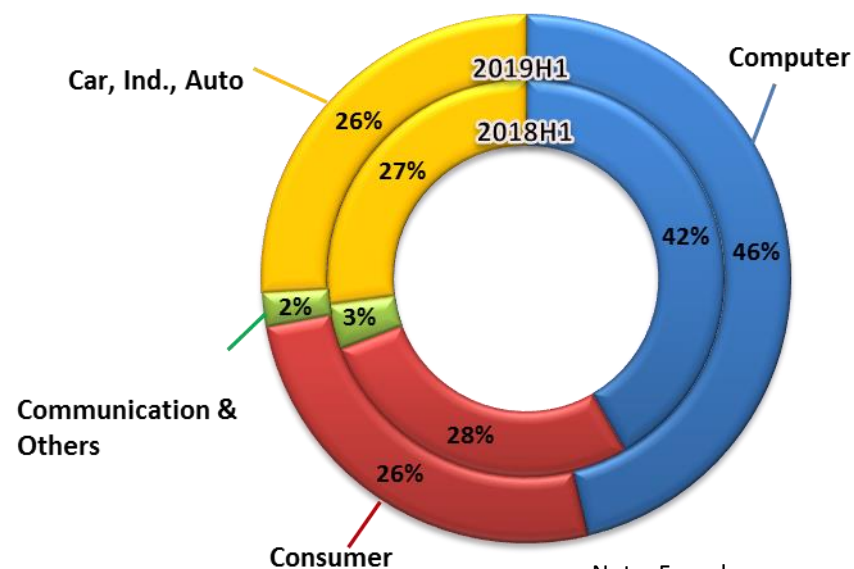
YoY %		
	MCU	2%
	Non-MCU	-2%

Note: Foundry revenue was not included in the numbers .

1H'19銷售分析-應用別



HoH %		
	Computer	2%
	Consumer	0%
	Communication & Others	-1%
	Car, Industry & Auto	-1%



YoY %		
	Computer	4%
	Consumer	-2%
	Communication & Others	-1%
	Car, Industry & Auto	-1%

Note: Foundry revenue was not included in the numbers .

新唐1H'19營運概況(1)

1H'19 YoY : 營收 -5.9% ; 毛利率 +1.08% ; EPS -0.71

- **營收年對年衰退主要原因**
 - 中美貿易戰影響
 - 市場需求減弱
- **毛利率年對年增加主要原因**
 - 產品組合

新唐1H'19營運概況(2)

- **1H'19主要進展**

- 發表七款基於8051、Arm® Cortex®-M0/M23/M4與Arm9為核心的微控制器、微處理器，豐富產品組合包含MS51 / ML51 / M031 / M251 / M261 / M480 / NUC980
- 展示世界首顆基於Arm® Cortex®-M23為核心通過Arm® PSA Certified Level 1和PSA Functional API Certified的微控制器，目標服務全球物聯網安全市場
- N589系列語音控制器產品量產

新唐1H'19營運概況(3)

- **1H'19主要進展**

- 支援英特爾Purley伺服器平台，使用最高效能之Arm® Cortex® A9雙核心處理器之BMC 持續出貨
- 參與展示”RUN BMC”之OCP研討會，為客戶提供快速化設計之模組解決方案
- LED 照明及Power management充電器之貢獻 (晶圓代工服務)

新唐2H'19營運展望(1)

- **新產品 & 發展**

- 發表基於Arm® Cortex®-M4為核心的NuMicro M480微控制器，適合應用於工業控制
- 發表NuMaker物聯網平台，提供完整解決方案，包括用於連接物聯網閘道器與端點的傳感器與通訊模塊，以及基於Arm Mbed與Amazon FreeRTOS連接至雲端的IoT平台
- 高效能Arm® Cortex® M4核心之音訊微控制器應用於智慧家庭語音識別
- OpenBMC開源程式韌體支援雲端服務的最終客戶

新唐2H'19營運展望(2)

- 晶圓代工服務
 - UHV製程量產
 - 開發新一代BCD製程
 - 開發Half bridge HV IC製程之新客戶

Questions & Answers

Company website

Nuvoton: www.nuvoton.com

