

新唐科技股份有限公司及子公司

合併財務報告暨會計師核閱報告
民國106及105年第1季

地址：新竹科學工業園區研新三路4號

電話：(03)5770066

§ 目 錄 §

項	目 頁	次	財 務 報 告 附 註 編 號
一、封 面	1		-
二、目 錄	2		-
三、會計師核閱報告	3		-
四、合併資產負債表	4		-
五、合併綜合損益表	5~6		-
六、合併權益變動表	7		-
七、合併現金流量表	8~9		-
八、合併財務報表附註			
(一) 公司沿革	10		一
(二) 通過合併財務報告之日期及程序	10		二
(三) 新發布及修訂準則及解釋之適用	10~14		三
(四) 重大會計政策之彙總說明	14~16		四
(五) 重大會計判斷、估計及假設不確定性之主要來源	16		五
(六) 重要會計項目之說明	16~33		六~二六
(七) 關係人交易	33~36		二七
(八) 質抵押之資產	36		二八
(九) 重大或有負債及未認列之合約承諾	-		-
(十) 重大之災害損失	-		-
(十一) 重大之期後事項	-		-
(十二) 其 他	36~37		二九
(十三) 部門資訊	37~38		三十
(十四) 附註揭露事項			三一
1. 重大交易事項相關資訊	38		
2. 轉投資事業相關資訊	38		
3. 大陸投資資訊	39		

會計師核閱報告

新唐科技股份有限公司 公鑒：


新唐科技股份有限公司及子公司民國 106 年及 105 年 3 月 31 日之合併資產負債表，暨民國 106 年及 105 年 1 月 1 日至 3 月 31 日之合併綜合損益表、合併權益變動表與合併現金流量表業經本會計師核閱竣事。上開合併財務報表之編製係管理階層之責任，本會計師之責任則為根據核閱結果出具報告。

本會計師係依照審計準則公報第三十六號「財務報表之核閱」規劃並執行核閱工作。由於本會計師僅實施分析、比較與查詢，並未依照一般公認審計準則查核，因是無法對上開合併財務報表之整體表示查核意見。

依本會計師核閱結果，並未發現第一段所述合併財務報表在所有重大方面有違反證券發行人財務報告編製準則、經金融監督管理委員會認可之國際會計準則第 34 號「期中財務報導」而須作修正之情事。

勤業眾信聯合會計師事務所

會計師 吳 恪 昌



吳恪昌

會計師 余 鴻 賓



余鴻賓

金融監督管理委員會核准文號
金管證審字第 1000028068 號

證券暨期貨管理委員會核准文號
台財證六字第 0920123784 號

中 華 民 國 106 年 4 月 27 日


民國 106 年 3 月 31 日 暨 民國 105 年 12 月 31 日 及 3 月 31 日

單位：新台幣仟元

代 碼	資 產	106年3月31日 (經核閱)		105年12月31日 (經查核)		105年3月31日 (經核閱)	
		金 額	%	金 額	%	金 額	%
	流動資產						
1100	現金及約當現金 (附註六)	\$ 1,544,262	26	\$ 1,898,827	32	\$ 2,014,464	37
1110	透過損益按公允價值衡量之金融資產—流動 (附註七)	-	-	-	-	442	-
1170	應收票據及帳款淨額 (附註八)	739,547	13	769,488	13	531,260	10
1180	應收帳款—關係人淨額 (附註二七)	52,234	1	57,063	1	45,610	1
1200	其他應收款 (附註九)	255,177	4	256,603	4	257,776	5
1310	存貨 (附註十)	1,487,710	25	1,178,437	20	1,119,989	20
1479	其他流動資產 (附註二四)	233,161	4	222,881	4	97,420	2
11XX	流動資產總計	<u>4,312,091</u>	<u>73</u>	<u>4,383,299</u>	<u>74</u>	<u>4,066,961</u>	<u>75</u>
	非流動資產						
1523	備供出售金融資產—非流動 (附註十一)	181,679	3	146,913	3	-	-
1543	以成本衡量之金融資產—非流動 (附註十二)	305,493	5	305,493	5	378,564	7
1600	不動產、廠房及設備 (附註十三)	569,216	10	526,167	9	461,575	9
1760	投資性不動產淨額 (附註十四)	57,734	1	61,673	1	70,255	1
1780	無形資產 (附註十五)	234,255	4	257,940	4	224,018	4
1840	遞延所得稅資產 (附註四)	112,118	2	104,627	2	124,925	2
1920	存出保證金 (附註六)	70,454	1	70,671	1	69,155	1
1990	其他非流動資產 (附註二四)	41,066	1	41,498	1	43,164	1
15XX	非流動資產總計	<u>1,572,015</u>	<u>27</u>	<u>1,514,982</u>	<u>26</u>	<u>1,371,656</u>	<u>25</u>
1XXX	資 產 總 計	<u>\$ 5,884,106</u>	<u>100</u>	<u>\$ 5,898,281</u>	<u>100</u>	<u>\$ 5,438,617</u>	<u>100</u>
	負債及權益						
	流動負債						
2120	透過損益按公允價值衡量之金融負債—流動 (附註七)	\$ -	-	\$ 707	-	\$ -	-
2170	應付帳款	1,010,879	17	906,542	15	757,879	14
2219	其他應付款 (附註十六)	718,420	12	917,461	16	720,165	13
2230	本期所得稅負債 (附註四)	44,165	1	16,558	-	82,036	2
2300	其他流動負債	95,435	2	108,513	2	111,795	2
21XX	流動負債總計	<u>1,868,899</u>	<u>32</u>	<u>1,949,781</u>	<u>33</u>	<u>1,671,875</u>	<u>31</u>
	非流動負債						
2557	產品責任保證負債	101,891	1	101,891	2	101,891	2
2640	淨確定福利負債—非流動 (附註四)	340,970	6	352,038	6	367,165	6
2670	其他非流動負債	107,643	2	116,097	2	102,914	2
25XX	非流動負債總計	<u>550,504</u>	<u>9</u>	<u>570,026</u>	<u>10</u>	<u>571,970</u>	<u>10</u>
2XXX	負債總計	<u>2,419,403</u>	<u>41</u>	<u>2,519,807</u>	<u>43</u>	<u>2,243,845</u>	<u>41</u>
	歸屬於新唐公司業主之權益						
3110	普通股股本 (附註十八)	2,075,544	35	2,075,544	35	2,075,544	38
	資本公積						
3210	普通股股票溢價	63,485	1	63,485	1	63,485	1
3271	員工認股權	13	-	13	-	13	-
	保留盈餘						
3310	法定盈餘公積	340,530	6	340,530	6	293,628	6
3350	未分配盈餘	877,398	15	786,274	13	706,505	13
3410	國外營運機構財務報表換算之兌換差額	(10,381)	-	29,280	1	55,597	1
3425	備供出售金融資產未實現損益	118,114	2	83,348	1	-	-
3XXX	權益總計	<u>3,464,703</u>	<u>59</u>	<u>3,378,474</u>	<u>57</u>	<u>3,194,772</u>	<u>59</u>
	負債及權益總計	<u>\$ 5,884,106</u>	<u>100</u>	<u>\$ 5,898,281</u>	<u>100</u>	<u>\$ 5,438,617</u>	<u>100</u>

後附之附註係本合併財務報告之一部分。

董事長：焦佑鈞



經理人：戴尚義



會計主管：黃宏文



新唐科技股份有限公司及子公司

合併損益表

民國 106 年及 105 年 1 月 1 日至 3 月 31 日

(僅經核閱，未依一般公認審計準則查核)

單位：新台幣仟元，惟
每股盈餘為元

代 碼		106年1月1日至3月31日		105年1月1日至3月31日	
		金 額	%	金 額	%
4000	營業收入 (附註十九)	\$ 2,122,959	100	\$ 1,852,235	100
5000	營業成本	<u>1,316,482</u>	<u>62</u>	<u>1,083,141</u>	<u>58</u>
5900	營業毛利	<u>806,477</u>	<u>38</u>	<u>769,094</u>	<u>42</u>
	營業費用				
6100	推銷費用	53,595	3	52,708	3
6200	管理費用	91,481	4	83,207	5
6300	研究發展費用	<u>552,833</u>	<u>26</u>	<u>526,048</u>	<u>28</u>
6000	營業費用合計	<u>697,909</u>	<u>33</u>	<u>661,963</u>	<u>36</u>
6900	營業利益	<u>108,568</u>	<u>5</u>	<u>107,131</u>	<u>6</u>
	營業外收入及支出				
7100	利息收入	3,404	-	4,203	-
7190	其他利益及損失	1,508	-	1,681	-
7210	處分不動產、廠房及設 備利益 (損失)	253	-	335	-
7230	外幣兌換利益 (損失)	(9,502)	-	4,825	-
7635	透過損益按公允價值衡 量之金融商品利益 (損失)	<u>6,738</u>	<u>-</u>	<u>(5,967)</u>	<u>-</u>
7000	營業外收入及支出 合計	<u>2,401</u>	<u>-</u>	<u>5,077</u>	<u>-</u>
7900	稅前利益	110,969	5	112,208	6
7950	所得稅費用 (附註四及二十)	<u>(19,845)</u>	<u>(1)</u>	<u>(33,357)</u>	<u>(2)</u>
8200	本期淨利	<u>91,124</u>	<u>4</u>	<u>78,851</u>	<u>4</u>


(接次頁)

(承前頁)


代 碼		106年1月1日至3月31日		105年1月1日至3月31日	
		金 額	%	金 額	%
	其他綜合損益				
8360	後續可能重分類至損益 之項目				
8361	國外營運機構財務 報表換算之兌換 差額	(\$ 39,661)	(2)	(\$ 5,880)	-
8362	備供出售金融資產 未實現評價損益	<u>34,766</u>	<u>2</u>	<u>-</u>	<u>-</u>
8300	本期其他綜合損益	<u>(4,895)</u>	<u>-</u>	<u>(5,880)</u>	<u>-</u>
8500	本期綜合損益總額	<u>\$ 86,229</u>	<u>4</u>	<u>\$ 72,971</u>	<u>4</u>
	每股盈餘 (附註二二)				
	來自繼續營業單位				
9710	基 本	<u>\$ 0.44</u>		<u>\$ 0.38</u>	
9810	稀 釋	<u>\$ 0.44</u>		<u>\$ 0.38</u>	

後附之附註係本合併財務報告之一部分。

董事長：焦佑鈞




經理人：戴尚義



會計主管：黃宏文






新唐科技 股份有限公司

民國 106 年 3 月 31 日
(僅經核閱，會計準則查核)

單位：新台幣千元

	新 唐 公 司 之 主 權 益 目									
	歸 屬 於 新 唐 公 司 普 通 股 股 本	普 通 股 股 本 溢 價	公 積 金	法 定 盈 餘 公 積 金	留 存 盈 餘	盈 餘 公 積 金	盈 餘 公 積 金	其 他 權 益	備 用 金	出 售 產 權 益
105 年 1 月 1 日 餘 額	\$ 2,075,544	\$ 63,485	\$ 13	\$ 293,628	\$ 627,654	\$ 61,477	\$ -	\$ -	\$ -	\$ 3,121,801
105 年 1 月 1 日 至 3 月 31 日 淨 利	-	-	-	-	78,851	-	-	-	-	78,851
105 年 1 月 1 日 至 3 月 31 日 稅 後 其 他 綜 合 損 益	-	-	-	-	-	(5,880)	-	-	-	(5,880)
105 年 1 月 1 日 至 3 月 31 日 綜 合 損 益 總 額	-	-	-	-	78,851	(5,880)	-	-	-	72,971
105 年 3 月 31 日 餘 額	\$ 2,075,544	\$ 63,485	\$ 13	\$ 293,628	\$ 706,505	\$ 55,597	\$ -	\$ -	\$ -	\$ 3,194,772
106 年 1 月 1 日 餘 額	\$ 2,075,544	\$ 63,485	\$ 13	\$ 340,530	\$ 786,274	\$ 29,280	\$ 83,348	\$ -	\$ -	\$ 3,378,474
106 年 1 月 1 日 至 3 月 31 日 淨 利	-	-	-	-	91,124	-	-	-	-	91,124
106 年 1 月 1 日 至 3 月 31 日 稅 後 其 他 綜 合 損 益	-	-	-	-	-	(39,661)	34,766	-	-	(4,895)
106 年 1 月 1 日 至 3 月 31 日 綜 合 損 益 總 額	-	-	-	-	91,124	(39,661)	34,766	-	-	86,229
106 年 3 月 31 日 餘 額	\$ 2,075,544	\$ 63,485	\$ 13	\$ 340,530	\$ 877,398	\$ 10,381	\$ 118,114	\$ -	\$ -	\$ 3,464,703

後附之附註係本合併財務報告之一部分。



董事長：焦佑鈞



經理人：戴尚義



會計主管：黃宏文



新唐科技股份有限公司及子公司

合併現金流量表

民國 106 年及 105 年 1 月 1 日至 3 月 31 日

(僅經核閱，未依一般公認審計準則查核)

單位：新台幣仟元

	106年1月1日 至3月31日	105年1月1日 至3月31日
營業活動之現金流量		
本期稅前淨利	\$ 110,969	\$ 112,208
不影響現金流量之收益費損項目		
折 舊	37,104	35,613
攤銷費用	23,492	19,308
呆帳費用 (迴轉利益)	(59)	(512)
利息收入	(3,404)	(4,203)
指定透過損益按公允價值衡量金融商 品之淨 (利益) 損失	(707)	(1,821)
處分不動產、廠房及設備 (利益) 損失	(253)	(335)
與營業活動相關之資產/負債變動數		
應收票據及帳款 (增加) 減少	30,346	113,163
應收帳款—關係人 (增加) 減少	4,829	10,782
其他應收款 (增加) 減少	3,270	(14,474)
存貨 (增加) 減少	(309,273)	(82,557)
其他流動資產 (增加) 減少	(10,280)	(6,292)
其他非流動資產 (增加) 減少	432	612
應付帳款增加 (減少)	104,337	91,806
其他應付款增加 (減少)	(182,051)	(99,693)
其他流動負債增加 (減少)	(13,078)	68,781
淨確定福利負債增加 (減少)	(11,068)	(13,570)
其他非流動負債增加 (減少)	3,661	7,968
營運產生之現金流入 (流出)	(211,733)	236,784
支付之所得稅	(253)	(4,466)
收取之利息	2,084	2,801
營業活動之淨現金流入 (流出)	<u>(209,902)</u>	<u>235,119</u>
投資活動之現金流量		
取得無形資產	(2,224)	(12,335)
取得不動產、廠房及設備	(106,883)	(28,167)
處分不動產、廠房及設備價款	253	415
存出保證金 (增加) 減少	217	215
投資活動之淨現金流入 (流出)	<u>(108,637)</u>	<u>(39,872)</u>


(接次頁)

(承前頁)

	106年1月1日 至3月31日	105年1月1日 至3月31日
匯率變動對現金及約當現金之影響	<u>(\$ 36,026)</u>	<u>(\$ 6,455)</u>
本期現金及約當現金淨增加(減少)數	(354,565)	188,792
期初現金及約當現金餘額	<u>1,898,827</u>	<u>1,825,672</u>
期末現金及約當現金餘額	<u>\$ 1,544,262</u>	<u>\$ 2,014,464</u>

後附之附註係本合併財務報告之一部分。

董事長：焦佑鈞



經理人：戴尚義



會計主管：黃宏文



新唐科技股份有限公司及子公司

合併財務報告附註

民國 106 年及 105 年 1 月 1 日至 3 月 31 日

(僅經核閱，未依一般公認審計準則查核)

(除另註明外，金額以新台幣仟元為單位)

一、公司沿革

新唐科技股份有限公司(以下稱「新唐公司」)設立於 97 年 4 月，並於同年 7 月起正式營運，主要係從事邏輯 IC 產品之研究、設計、開發、製造及銷售與六吋晶圓廠生產、測試及代工業務。

新唐公司之母公司華邦電子股份有限公司(以下簡稱「華邦公司」)為因應企業專業分工，強化企業核心競爭力，依企業併購法規定，以 97 年 7 月 1 日為分割基準日，將華邦公司及其子公司之邏輯 IC 事業相關業務分割讓與新唐公司，並自 97 年 7 月起正式營運。華邦公司於 106 年及 105 年 3 月 31 日，均持有新唐公司普通股 61%。

新唐公司股票於 99 年 9 月 27 日起在台灣證券交易所上市買賣。

二、通過合併財務報告之日期及程序

本合併財務報告於 106 年 4 月 27 日於董事會報告並發布。

三、新發布及修訂準則及解釋之適用

- (一) 首次適用修正後之證券發行人財務報告編製準則及經金融監督管理委員會(以下稱「金管會」)認可並發布生效之國際財務報導準則(IFRS)、國際會計準則(IAS)、解釋(IFRIC)及解釋公告(SIC)(以下稱「IFRSs」)

新唐公司及由新唐公司所控制個體(以下稱「合併公司」)依據金融監督管理委員會(以下稱「金管會」)發布之金管證審字第 1050050021 號及金管證審字第 1050026834 號函，合併公司自 106 年度開始適用業經國際會計準則理事會(IASB)發布且經金管會認可 106 年適用之 IFRS、IAS、IFRIC 及 SIC(以下稱「IFRSs」)及相關證券發行人財務報告編製準則修正規定。

除下列說明外，適用上述修正後之證券發行人財務報告編製準則及 106 年適用之 IFRSs 規定將不致造成合併公司會計政策之重大變動：

1. IAS 36 之修正「非金融資產可回收金額之揭露」

IAS 36 之修正係釐清合併公司僅須於認列或迴轉資產或現金產生單位減損損失當期揭露其可回收金額。此外，若以現值法衡量公允價值減處分成本，須增加揭露所採用之折現率。前述修正於 106 年追溯適用。

2. 2011-2013 週期之年度改善

IFRS 13 之修正係釐清包含於 IAS 39 或 IFRS 9 適用範圍內並依其規定處理之所有合約，即使該合約不符合 IAS 32「金融工具：表達」對金融資產或金融負債之定義，亦可適用以淨額基礎衡量金融資產及金融負債群組公允價值之例外規定（即「組合例外」）。106 年追溯適用 IFRS 13 之修正時，合併公司選擇以淨部位衡量該等合約之公允價值。

3. 證券發行人財務報告編製準則之修正

該修正除配合金管會認可並發布生效之 IFRSs 新增若干會計項目及非金融資產減損揭露規定外，另配合國內實施 IFRSs 情形，強調若干認列與衡量規定，並新增關係人交易及商譽等揭露。

該修正規定，其他公司或機構與合併公司之董事長或總經理為同一人，或具有配偶或二親等以內關係者，除能證明不具控制或重大影響者外，係屬實質關係人。此外，該修正規定應揭露與合併公司進行重大交易之關係人名稱及關係，若單一關係人交易金額或餘額達合併公司各該項交易總額或餘額 10% 以上者，應按關係人名稱單獨列示。106 年追溯適用前述修正時，係增加關係人交易之揭露，請參閱附註二七。

(二) 國際會計準則理事會 (IASB) 已發布但尚未經金管會認可之 IFRSs

合併公司未適用下列業經 IASB 發布但未經金管會認可之 IFRSs。截至本合併財務報告通過發布日止，除 IFRS 4 之修正（限

採覆蓋法)、IFRS 9 及 IFRS 15 應自 107 年度開始適用外，金管會尚未發布其他準則生效日。

新發布 / 修正 / 修訂準則及解釋	IASB 發布之生效日(註1)
「2014-2016 週期之年度改善」	註 2
IFRS 2 之修正「股份基礎給付交易之分類與衡量」	2018 年 1 月 1 日
IFRS 4 之修正「於 IFRS 4『保險合約』下 IFRS 9『金融工具』之適用」	2018 年 1 月 1 日
IFRS 9「金融工具」	2018 年 1 月 1 日
IFRS 9 及 IFRS 7 之修正「強制生效日及過渡揭露」	2018 年 1 月 1 日
IFRS 10 及 IAS 28 之修正「投資者與其關聯企業或合資間之資產出售或投入」	未定(註 3)
IFRS 15「客戶合約之收入」	2018 年 1 月 1 日
IFRS 15 之修正「IFRS 15 之闡釋」	2018 年 1 月 1 日
IFRS 16「租賃」	2019 年 1 月 1 日
IAS 7 之修正「揭露倡議」	2017 年 1 月 1 日
IAS 12 之修正「未實現損失之遞延所得稅資產之認列」	2017 年 1 月 1 日
IAS 40 之修正「投資性不動產之轉換」	2018 年 1 月 1 日
IFRIC 22「外幣交易與預收付對價」	2018 年 1 月 1 日

註 1：除另註明外，上述新發布 / 修正 / 修訂準則或解釋係於各該日期以後開始之年度期間生效。

註 2：IFRS 12 之修正係追溯適用於 2017 年 1 月 1 日以後開始之年度期間；IAS 28 之修正係追溯適用於 2018 年 1 月 1 日以後開始之年度期間。

註 3：IASB 為了避免造成企業於短期內適用兩次 IAS 28 之修正規定，決定延後適用 2014 年 9 月發布之 IFRS 10 及 IAS 28 之修正，前述修正將無期限延後至權益法之研究計畫達成結論為止，惟仍繼續允許企業提前適用。

1. IFRS 9「金融工具」

金融資產之認列及衡量

就金融資產方面，所有原屬於 IAS 39「金融工具：認列與衡量」範圍內之金融資產後續衡量係以攤銷後成本衡量或以公允價值衡量。若合併公司係以收取合約現金流量為目的之經營模式而持有該金融資產，且其合約現金流量完全為支付本金及

流通在外本金金額之利息，則該金融資產係以攤銷後成本衡量。未符合前述條件之其他金融資產係以公允價值衡量。

過渡規定

IFRS 9 生效時，首次適用日前已除列之項目不得適用。金融資產之分類、衡量與減損應追溯適用，惟合併公司無須重編比較期間，並將首次適用之累積影響數認列於首次適用日。

2. IFRS 15「客戶合約之收入」及相關修正

IFRS 15 係規範來自客戶合約之收入認列原則，該準則將取代 IAS 18「收入」、IAS 11「建造合約」及相關解釋。合併公司於適用 IFRS 15 時，係以下列步驟認列收入：

- (1) 辨認客戶合約；
- (2) 辨認合約中之履約義務；
- (3) 決定交易價格；
- (4) 將交易價格分攤至合約中之履約義務；及
- (5) 於滿足履約義務時認列收入。

IFRS 15 及相關修正生效時，合併公司得選擇追溯適用至比較期間或將首次適用之累積影響數認列於首次適用日。

3. IFRS 16「租賃」

IFRS 16 係規範租賃之會計處理，該準則將取代 IAS 17「租賃」及相關解釋。

於適用 IFRS 16 時，若合併公司為承租人，除低價值標的資產租賃及短期租賃得選擇採用類似 IAS 17 之營業租賃處理外，其他租賃皆應於合併資產負債表上認列使用權資產及租賃負債。合併綜合損益表應分別表達使用權資產之折舊費用及租賃負債按有效利息法所產生之利息費用。在合併現金流量表中，償付租賃負債之本金金額表達為籌資活動，支付利息部分則列為營業活動。對於合併公司為出租人之會計處理預計無重大影響。

IFRS 16 生效時，合併公司得選擇追溯適用至比較期間或將首次適用之累積影響數認列於首次適用日。

4. IFRIC 22「外幣交易與預收付對價」

IAS 21 規定外幣交易之原始認列，應以外幣金額依交易日功能性貨幣與外幣間之即期匯率換算為功能性貨幣記錄。IFRIC 22 進一步說明若企業於原始認列非貨幣性資產或負債前已預付或預收對價，應以原始認列預收付對價之日作為交易日。若企業分次預收付對價，應分別決定每次預收付對價之交易日。

合併公司得選擇追溯適用 IFRIC 22，或自首次適用日或首次適用 IFRIC 22 之財務報告比較期間開始日推延適用。

除上述影響外，截至本合併財務報告通過發布日止，合併公司仍持續評估其他準則、解釋之修正對財務狀況與財務績效之影響，相關影響待評估完成時予以揭露。

四、重大會計政策之彙總說明

除下列說明外，本合併財務報告所採用之會計政策與 105 年度合併財務報告相同。

(一) 遵循聲明

本合併財務報告係依照證券發行人財務報告編製準則及經金管會認可並發布生效之 IAS 34「期中財務報導」編製。本合併財務報告並未包含整份年度財務報告所規定之所有 IFRSs 揭露資訊。

(二) 合併基礎

本合併財務報告係包含新唐公司及由新唐公司所控制個體（即子公司）之財務報告，子公司之財務報告已予調整，以使其會計政策與合併公司之會計政策一致。於編製合併財務報告時，合併公司各個體間之交易、帳戶餘額、收益及費損已全數予以沖銷。

本合併財務報告編製主體如下：

投資公司名稱	子 公 司 名 稱	主 要 業 務	所 持 股 權 百 分 比 (%)		
			106年 3月31日	105年 12月31日	105年 3月31日
新唐公司	芯唐電子科技(香港)有限公司 (以下簡稱芯唐香港公司)	半導體零組件之銷售服務	100	100	100
	Pigeon Creek Holding Co., Ltd. (以下簡稱 PCH 公司)	投資業務	100	100	100

(接次頁)

(承前頁)

投資公司名稱	子 公 司 名 稱	主 要 業 務	所 持 股 權 百 分 比 (%)		
			106年 3月31日	105年 12月31日	105年 3月31日
新唐公司	Marketplace Management Limited (以下簡稱MML公司)	投資業務	100	100	100
	Nuvoton Investment Holding Ltd. (以下簡稱NIH公司)	投資業務	100	100	100
	松勇投資股份有限公司(以下簡稱松勇公司)	投資業務	100	100	100
	Nuvoton Technology India Private Limited (以下簡稱新唐印度公司)	半導體零組件之設計、銷售及服務	100	100	100
	妙網連新股份有限公司(以下簡稱妙網連新公司)(註)	電子商務及產品行銷	-	-	100
芯唐香港公司	芯唐電子科技(深圳)有限公司(以下簡稱芯唐深圳公司)	提供電腦軟體服務(IC設計除外)、電腦及其週邊設備、軟體批發業	100	100	100
PCH公司	Nuvoton Technology Corporation America (以下簡稱NTCA公司)	半導體零組件之設計、銷售及服務	100	100	100
MML公司	Goldbond LLC (以下簡稱GLLC公司)	投資業務	100	100	100
GLLC公司	芯唐電子科技(上海)有限公司(以下簡稱芯唐上海公司)	提供有關銷售大陸產品方案及其應用軟體之維修、測試及相關技術諮詢服務	100	100	100
	華邦科技(南京)有限公司(以下簡稱華邦南京公司)	提供電腦軟體服務(IC設計除外)	100	100	100
NIH公司	Nuvoton Technology Israel Ltd. (以下簡稱NTIL公司)	半導體零組件之設計、銷售及服務	100	100	100

註：新唐公司已於105年5月18日出售妙網連新公司100%股權予關係人華邦公司，並完成法定程序，請參閱附註二三。

(三) 退職後福利

確定提撥退休計畫之退休金係於員工提供服務期間將應提撥之退休金數額認列為費用。

確定福利退休計畫之確定福利成本(含服務成本、淨利息及再衡量數)係採預計單位福利法精算。服務成本及淨確定福利負債淨利息於發生時認列為員工福利費用。再衡量數(含精算損益及扣除利息後之計畫資產報酬)於發生時認列於其他綜合損益並列入保留盈餘，後續期間不重分類至損益。

淨確定福利負債係確定福利退休計畫之提撥短絀。淨確定福利資產不得超過從該計畫退還提撥金或可減少未來提撥金之現值。

期中期間之退休金成本係採用前一年度結束日依精算決定之退休金成本率，以年初至當期末為基礎計算，並針對本期之重大市場波動，及重大計畫修正、清償或其他重大一次性事項加以調整。

(四) 所得稅

所得稅費用係當期所得稅及遞延所得稅之總和。期中期間之所得稅係以年度為基礎進行評估，以預期年度總盈餘所適用之稅率，就期中稅前利益予以計算。

五、重大會計判斷、估計及假設不確定性之主要來源

本合併財務報告所採用之重大會計判斷、估計及假設不確定性主要來源與 105 年度合併財務報告相同。

六、現金及約當現金

	106年3月31日	105年12月31日	105年3月31日
現金及銀行存款	\$ 1,458,762	\$ 1,771,527	\$ 1,962,664
附買回條件政府公債	85,500	127,300	51,800
	<u>\$ 1,544,262</u>	<u>\$ 1,898,827</u>	<u>\$ 2,014,464</u>

(一) 合併公司部分定期存款因提供作為土地租賃及海關關稅局等保證金設定質押之用，已轉列「存出保證金」科目如下：

	106年3月31日	105年12月31日	105年3月31日
定期存款	<u>\$ 61,854</u>	<u>\$ 61,854</u>	<u>\$ 61,398</u>

(二) 合併公司非屬滿足短期現金承諾之定期存款，已轉列「其他應收款」科目如下（請參閱附註九）：

	106年3月31日	105年12月31日	105年3月31日
定期存款	<u>\$ 200,916</u>	<u>\$ 209,820</u>	<u>\$ 199,008</u>

七、透過損益按公允價值衡量之金融工具

	106年3月31日	105年12月31日	105年3月31日
<u>透過損益按公允價值衡量之</u>			
<u>金融資產—流動</u>			
遠期外匯合約	\$ -	\$ -	\$ 442
<u>透過損益按公允價值衡量之</u>			
<u>金融負債—流動</u>			
遠期外匯合約	\$ -	\$ 707	\$ -

(一) 在資產負債表日未適用避險會計且尚未到期之遠期外匯合約如下：

	幣 別	到 期 期 間	合 約 金 額 (仟 元)
<u>105年12月31日</u>			
賣出遠期外匯	美元/新台幣	106.01.12-106.01.26	USD 5,000 /NTD 160,543
<u>105年3月31日</u>			
賣出遠期外匯	美元/新台幣	105.04.01	USD 1,000 /NTD 32,628

(二) 合併公司從事遠期外匯交易之目的，主要係為規避外幣資產及負債因匯率波動產生之風險。合併公司持有之遠期外匯合約因不符合有效避險條件，故不適用避險會計。

八、應收票據及帳款

	106年3月31日	105年12月31日	105年3月31日
應收票據	\$ -	\$ 71	\$ 17
應收帳款	755,885	786,160	548,643
減：備抵呆帳	(16,338)	(16,743)	(17,400)
	<u>\$ 739,547</u>	<u>\$ 769,488</u>	<u>\$ 531,260</u>

合併公司對客戶之授信期間原則上為月結 30~60 天。備抵呆帳係參考帳齡分析、歷史經驗及客戶目前財務狀況分析，以估計無法回收之金額。

應收款項之帳齡

	106年3月31日	105年12月31日	105年3月31日
未逾期	\$ 747,021	\$ 779,326	\$ 538,601
逾期 30 天內	8,391	6,905	9,792
逾期 31 至 90 天	473	-	267
逾期 91 天以上	-	-	-
	<u>\$ 755,885</u>	<u>\$ 786,231</u>	<u>\$ 548,660</u>

應收款項之備抵呆帳變動資訊如下：

	106年1月1日 至3月31日	105年1月1日 至3月31日
期初餘額	\$ 16,743	\$ 18,007
提列(迴轉)備抵呆帳	(59)	(512)
匯率影響數	(346)	(95)
期末餘額	<u>\$ 16,338</u>	<u>\$ 17,400</u>

九、其他應收款

	<u>106年3月31日</u>	<u>105年12月31日</u>	<u>105年3月31日</u>
定期存款（附註六）	\$ 200,916	\$ 209,820	\$ 199,008
應收營業稅退稅款	29,508	24,013	31,035
其 他	<u>24,753</u>	<u>22,770</u>	<u>27,733</u>
	<u>\$ 255,177</u>	<u>\$ 256,603</u>	<u>\$ 257,776</u>

十、存 貨

	<u>106年3月31日</u>	<u>105年12月31日</u>	<u>105年3月31日</u>
原 物 料	\$ 83,128	\$ 79,157	\$ 81,168
在 製 品	1,116,863	850,030	790,200
製 成 品	279,994	244,772	239,295
在途存貨	<u>7,725</u>	<u>4,478</u>	<u>9,326</u>
	<u>\$ 1,487,710</u>	<u>\$ 1,178,437</u>	<u>\$ 1,119,989</u>

(一) 106年3月31日暨105年12月31日及3月31日之存貨跌價及呆滯損失準備分別為371,041仟元、301,837仟元及337,915仟元。

(二) 106年及105年1月1日至3月31日之銷貨成本分別為1,316,482仟元及1,083,141仟元；其中有關存貨跌價呆滯損益、報廢損失及下腳收入等相關調整淨損失分別為69,291仟元及14,320仟元。

十一、備供出售金融資產

	<u>106年3月31日</u>	<u>105年12月31日</u>	<u>105年3月31日</u>
<u>上市（櫃）投資</u>			
九齊科技股份有限公司 （附註十二）	<u>\$ 181,679</u>	<u>\$ 146,913</u>	<u>\$ -</u>

十二、以成本衡量之金融資產

	<u>106年3月31日</u>	<u>105年12月31日</u>	<u>105年3月31日</u>
<u>非上市（櫃）投資</u>			
聯亞科技股份有限公司	\$ 280,000	\$ 280,000	\$ 280,000
弘凱光電股份有限公司	493	493	493
裕基創業投資股份有限公司	25,000	25,000	30,000
九齊科技股份有限公司	-	-	68,071
	<u>\$ 305,493</u>	<u>\$ 305,493</u>	<u>\$ 378,564</u>

合併公司所持有之上述非上市（櫃）股票投資，於資產負債表日係按成本減除減損損失衡量，因其公允價值合理估計數之區間重大且無法合理評估各種估計之機率，致合併公司管理階層認為其公允價值無法可靠衡量。

九齊科技股份有限公司股票於 105 年 5 月 9 日起在臺灣證券櫃檯買賣中心買賣，故以掛牌日之公允市價由以成本衡量之金融資產轉列備供出售金融資產科目項下，請參閱附註十一。

十三、不動產、廠房及設備

	106年3月31日	105年12月31日	105年3月31日
房屋及建築	\$ 73,076	\$ 67,289	\$ 78,141
機器設備	346,491	350,405	285,187
其他設備	81,835	72,678	87,186
未完工程及預付設備款	67,814	35,795	11,061
	<u>\$ 569,216</u>	<u>\$ 526,167</u>	<u>\$ 461,575</u>

	房屋及建築	機器設備	其他設備	未完工程及 預付設備款	合 計
<u>成 本</u>					
106年1月1日餘額	\$ 3,471,902	\$ 11,543,130	\$ 358,143	\$ 35,795	\$ 15,408,970
增 添	10,115	21,346	16,066	32,475	80,002
處 分	(76)	(23,282)	-	-	(23,358)
重 分 類	395	-	61	(456)	-
外幣兌換差額之影響	-	(1,231)	(4,903)	-	(6,134)
106年3月31日餘額	<u>3,482,336</u>	<u>11,539,963</u>	<u>369,367</u>	<u>67,814</u>	<u>15,459,480</u>
<u>累計折舊及減損</u>					
106年1月1日餘額	3,404,613	11,192,725	285,465	-	14,882,803
處 分	(76)	(23,282)	-	-	(23,358)
折舊費用	4,723	24,960	6,255	-	35,938
外幣兌換差額之影響	-	(931)	(4,188)	-	(5,119)
106年3月31日餘額	<u>3,409,260</u>	<u>11,193,472</u>	<u>287,532</u>	<u>-</u>	<u>14,890,264</u>
淨 額	<u>\$ 73,076</u>	<u>\$ 346,491</u>	<u>\$ 81,835</u>	<u>\$ 67,814</u>	<u>\$ 569,216</u>
<u>成 本</u>					
105年1月1日餘額	\$ 3,464,808	\$ 11,498,434	\$ 371,575	\$ 9,341	\$ 15,344,158
增 添	2,689	19,151	8,611	1,734	32,185
處 分	-	(46,628)	(4,444)	-	(51,072)
重 分 類	-	25	(11)	(14)	-
外幣兌換差額之影響	-	510	570	-	1,080
105年3月31日餘額	<u>3,467,497</u>	<u>11,471,492</u>	<u>376,301</u>	<u>11,061</u>	<u>15,326,351</u>
<u>累計折舊及減損</u>					
105年1月1日餘額	3,384,113	11,210,359	286,092	-	14,880,564
處 分	-	(46,548)	(4,444)	-	(50,992)
折舊費用	5,243	22,169	6,901	-	34,313
外幣兌換差額之影響	-	325	566	-	891
105年3月31日餘額	<u>3,389,356</u>	<u>11,186,305</u>	<u>289,115</u>	<u>-</u>	<u>14,864,776</u>
淨 額	<u>\$ 78,141</u>	<u>\$ 285,187</u>	<u>\$ 87,186</u>	<u>\$ 11,061</u>	<u>\$ 461,575</u>

十四、投資性不動產

	106年3月31日	105年12月31日	105年3月31日
投資性不動產	<u>\$ 57,734</u>	<u>\$ 61,673</u>	<u>\$ 70,255</u>

合併公司之投資性不動產座落於中國深圳，該投資性不動產於 105 年及 104 年 12 月 31 日參考附近不動產市場交易價格之公允價值均約為 200,000 仟元。經合併公司管理階層評估認為前述公允價值資訊於 106 年及 105 年 3 月 31 日並無重大變動。

	<u>投資性不動產</u>
<u>成 本</u>	
106 年 1 月 1 日餘額	\$105,650
外幣兌換差額之影響	(4,804)
106 年 3 月 31 日餘額	<u>100,846</u>
<u>累計折舊及減損</u>	
106 年 1 月 1 日餘額	43,977
折舊費用	1,166
外幣兌換差額之影響	(2,031)
106 年 3 月 31 日餘額	<u>43,112</u>
淨 額	<u>\$ 57,734</u>
<u>成 本</u>	
105 年 1 月 1 日餘額	\$114,300
外幣兌換差額之影響	(527)
105 年 3 月 31 日餘額	<u>113,773</u>
<u>累計折舊及減損</u>	
105 年 1 月 1 日餘額	42,434
折舊費用	1,300
外幣兌換差額之影響	(216)
105 年 3 月 31 日餘額	<u>43,518</u>
淨 額	<u>\$ 70,255</u>

十五、無形資產

	106年3月31日	105年12月31日	105年3月31日
遞延技術權利資產	\$ 233,011	\$ 256,526	\$ 222,824
其他無形資產	<u>1,244</u>	<u>1,414</u>	<u>1,194</u>
	<u>\$ 234,255</u>	<u>\$ 257,940</u>	<u>\$ 224,018</u>

	遞延技術 權利資產	其他無形資產	合 計
<u>成 本</u>			
106年1月1日餘額	\$ 984,710	\$ 4,103	\$ 988,813
外幣兌換差額之影響	(463)	(186)	(649)
106年3月31日餘額	<u>984,247</u>	<u>3,917</u>	<u>988,164</u>
<u>累計攤銷及減損</u>			
106年1月1日餘額	728,184	2,689	730,873
攤銷費用	23,383	109	23,492
外幣兌換差額之影響	(331)	(125)	(456)
106年3月31日餘額	<u>751,236</u>	<u>2,673</u>	<u>753,909</u>
淨 額	<u>\$ 233,011</u>	<u>\$ 1,244</u>	<u>\$ 234,255</u>
<u>成 本</u>			
105年1月1日餘額	\$ 883,565	\$ 3,852	\$ 887,417
外幣兌換差額之影響	<u>1,685</u>	(17)	<u>1,668</u>
105年3月31日餘額	<u>885,250</u>	<u>3,835</u>	<u>889,085</u>
<u>累計攤銷及減損</u>			
105年1月1日餘額	642,255	2,540	644,795
攤銷費用	19,090	115	19,205
外幣兌換差額之影響	<u>1,081</u>	(14)	<u>1,067</u>
105年3月31日餘額	<u>662,426</u>	<u>2,641</u>	<u>665,067</u>
淨 額	<u>\$ 222,824</u>	<u>\$ 1,194</u>	<u>\$ 224,018</u>

十六、其他應付款

	106年3月31日	105年12月31日	105年3月31日
應付薪資及其他員工福利	\$ 256,784	\$ 406,069	\$ 258,107
應付業務費	130,153	155,062	139,334
應付權利金	70,628	70,671	56,988
應付設備款	48,829	75,710	47,838
應付軟體費	38,910	2,951	44,501
應付維修費	36,854	29,734	34,984
其 他	<u>136,262</u>	<u>177,264</u>	<u>138,413</u>
	<u>\$ 718,420</u>	<u>\$ 917,461</u>	<u>\$ 720,165</u>

十七、退職後福利計畫

106年及105年1月1日至3月31日認列之確定福利計畫相關退休金費用係以105年12月31日及1月1日精算決定之退休金成本率計算，金額分別為10,156仟元及10,144仟元。

十八、權益

(一) 股本

普通股

	106年3月31日	105年12月31日	105年3月31日
額定股數(仟股)	<u>300,000</u>	<u>300,000</u>	<u>300,000</u>
額定股本	<u>\$ 3,000,000</u>	<u>\$ 3,000,000</u>	<u>\$ 3,000,000</u>
已發行且付清股款之股數 (仟股)	<u>207,554</u>	<u>207,554</u>	<u>207,554</u>
已發行股本	<u>\$ 2,075,544</u>	<u>\$ 2,075,544</u>	<u>\$ 2,075,544</u>
面額(元)	<u>\$ 10</u>	<u>\$ 10</u>	<u>\$ 10</u>

新唐公司 106 年 3 月 31 日暨 105 年 12 月 31 日及 3 月 31 日實收資本額均為 2,075,544 仟元，分為 207,554 仟股，每股面額 10 元，均為普通股。

(二) 資本公積

	106年3月31日	105年12月31日	105年3月31日
<u>得用以彌補虧損、發放現金或撥充股本</u>			
普通股股票溢價	\$ 63,485	\$ 63,485	\$ 63,485
<u>不得作為任何用途</u>			
員工認股權	<u>13</u>	<u>13</u>	<u>13</u>
	<u>\$ 63,498</u>	<u>\$ 63,498</u>	<u>\$ 63,498</u>

得用以彌補虧損、發放現金或撥充股本此類資本公積得用以彌補虧損，亦得於公司無虧損時，用以發放現金或撥充股本，惟撥充股本時每年以實收股本之一定比率為限。

(三) 保留盈餘及股利政策

依 104 年 5 月公司法之修正，股息及紅利之分派限於股東，員工非屬盈餘分派之對象。新唐公司已於 105 年 6 月 15 日股東常會決議通過修正章程之盈餘分配政策，並於章程中另外訂定員工酬勞之分派政策。

新唐公司依修正後公司法及公司章程之規定，每年度決算如有盈餘，應先彌補以往虧損並提繳稅款，次就其餘額提列百分之十為法定盈餘公積；但法定盈餘公積已達新唐公司實收資本總額時得免

繼續提撥；前項剩餘之數額加計前期未分配盈餘，或年度決算為虧損，但於加計前期未分配盈餘後仍有可分配盈餘時，應先依法令或主管機關規定提撥或迴轉特別盈餘公積，其餘得視業務需要提列特別盈餘公積或酌予保留後，由董事會擬具盈餘分配議案分派股東紅利，並提請股東會決議，其中股東現金紅利分派之比率不低於股東紅利總額的百分之十。修正前後章程之員工及董監事酬勞分派政策，請參閱附註二一之員工福利費用。

法定盈餘公積應提撥至其餘額達公司實收股本總額時為止。法定盈餘公積得用以彌補虧損。公司無虧損時，法定盈餘公積超過實收股本總額 25% 之部分除得撥充股本外，尚得以現金分配。

分配未分配盈餘時，除屬非中華民國境內居住者之股東外，其餘股東可按股利分配日之稅額扣抵比率計算可獲配之股東可扣抵稅額。

新唐公司於 106 年 2 月 3 日舉行董事會及 105 年 6 月 15 日舉行股東常會，分別擬議及決議通過 105 及 104 年度盈餘分配案及每股股利如下：

	盈 餘 分 配 案		每 股 股 利 (元)	
	105年度	104年度	105年度	104年度
法定盈餘公積	\$ 61,316	\$ 46,902		
現金股利	<u>498,131</u>	<u>373,598</u>	\$ 2.4	\$ 1.8
	<u>\$ 559,447</u>	<u>\$ 420,500</u>		

有關 105 年度之盈餘分配案尚待預計於 106 年 6 月 14 日召開之股東常會決議。

(四) 其他權益項目

1. 國外營運機構淨資產自其功能性貨幣換算為合併公司表達貨幣（即新台幣）所產生之相關兌換差額，係直接認列為其他綜合損益項下之國外營運機構財務報表換算之兌換差額。106 年及 105 年 1 月 1 日至 3 月 31 日認列為其他綜合損失分別為 39,661 仟元及 5,880 仟元。

2. 備供出售金融資產未實現損益係備供出售金融資產按公允價值衡量所產生之累計利益及損失，係直接認列於其他綜合損益。當備供出售金融資產後續處分或減損時，則就其所累計於其他綜合損益之利益或損失予以重分類至損益。106年1月1日至3月31日認列為其他綜合利益 34,766 仟元。

十九、收 入

對各主要產品收入之分析，參閱附註三十。

二十、繼續營業單位所得稅

(一) 認列於損益之所得稅

所得稅費用之主要組成部分如下：

	106年1月1日 至3月31日	105年1月1日 至3月31日
當期所得稅	\$ 17,745	\$ 29,857
以前年度所得稅	99	215
遞延所得稅	<u>2,001</u>	<u>3,285</u>
當期繼續營業單位所得稅費用合計	<u>\$ 19,845</u>	<u>\$ 33,357</u>

(二) 未使用之免稅相關資訊

截至 106 年 3 月 31 日，下列增資擴展產生之所得可享受 5 年免稅：

增 資 擴 展 案	免 稅 期 間
高階積體電路設計	103 年度~107 年度

(三) 新唐公司兩稅合一相關資訊

	106年3月31日	105年12月31日	105年3月31日
未分配盈餘			
87 年度以後未分配盈餘	<u>\$ 877,398</u>	<u>\$ 786,274</u>	<u>\$ 706,505</u>
股東可扣抵稅額帳戶餘額	<u>\$ 138,443</u>	<u>\$ 113,443</u>	<u>\$ 177,919</u>

105 及 104 年度盈餘分配適用之稅額扣抵比率分別為 14.43%(預計) 及 24.50%。

(四) 所得稅核定情形

新唐公司歷年之營利事業所得稅結算申報案件，業經稅捐稽徵機關核定至 103 年度。

二一、員工福利、折舊及攤銷費用

本期淨利係包含以下項目：

	106年1月1日至3月31日				105年1月1日至3月31日			
	屬於營業成本者	屬於營業費用者	屬於營業外費用及損失者	合計	屬於營業成本者	屬於營業費用者	屬於營業外費用及損失者	合計
短期員工福利	\$ 172,006	\$ 433,750	\$ -	\$ 605,756	\$ 169,807	\$ 400,695	\$ -	\$ 570,502
退職後福利	8,186	38,258	-	46,444	8,246	33,225	-	41,471
折舊費用	23,955	11,983	1,166	37,104	23,451	10,862	1,300	35,613
攤銷費用	8,324	15,168	-	23,492	8,323	10,985	-	19,308

依 104 年 5 月修正後公司法及 105 年 6 月 15 日經股東會決議之修正後章程，新唐公司年度如有獲利，係以當年度扣除分派員工及董事酬勞前之稅前利益分別提撥 1%(含)以上之數額為員工酬勞及 1%(含)以下之數額為董事酬勞。106 年及 105 年 1 月 1 日至 3 月 31 日分別估列員工酬勞 6,847 仟元及 6,958 仟元及董事酬勞 1,141 仟元及 1,160 仟元，係分別按前述稅前利益之 6%及 1%估列。年度合併財務報告通過發布日後若金額仍有變動，則依會計估計變動處理，於次一年度調整入帳。

106 年 2 月 3 日及 105 年 1 月 28 日董事會分別決議配發 105 及 104 年度員工及董監事酬勞如下：

	105年度		104年度	
	金額	估列比例	金額	估列比例
員工現金酬勞	\$ 44,584	6%	\$ 35,439	6%
董監事酬勞	7,431	1%	5,906	1%

上述經董事會決議配發之員工及董監事酬勞與 105 及 104 年度合併財務報告認列之金額並無差異。

有關新唐公司 106 及 105 年董事會決議之員工及董監事酬勞資訊，請至台灣證券交易所「公開資訊觀測站」查詢。

二二、每股盈餘

用以計算每股盈餘之分子及分母揭露如下：

	金額 (分子)	股數 (分母) (仟 股)	每股盈餘 (元)
<u>106 年 1 月 1 日 至 3 月 31 日</u>			
本期淨利	\$ 91,124		
基本每股盈餘			
用以計算基本每股盈餘之盈餘	91,124	207,554	\$ 0.44
具稀釋作用潛在普通股之影響			
員工酬勞	-	158	
稀釋每股盈餘			
用以計算稀釋每股盈餘之盈餘	\$ 91,124	207,712	0.44
<u>105 年 1 月 1 日 至 3 月 31 日</u>			
本期淨利	\$ 78,851		
基本每股盈餘			
用以計算基本每股盈餘之盈餘	78,851	207,554	\$ 0.38
具稀釋作用潛在普通股之影響			
員工酬勞	-	212	
稀釋每股盈餘			
用以計算稀釋每股盈餘之盈餘	\$ 78,851	207,766	0.38

計算稀釋每股盈餘時，若合併公司得選擇以股票或現金發放員工酬勞，應假設員工酬勞將採發放股票方式，並於該潛在普通股具有稀釋作用時計入加權平均流通在外股數，以計算稀釋每股盈餘。計算稀釋每股盈餘時，以該潛在普通股資產負債表日之收盤價，作為發行股數之判斷基礎。於次年度決議員工酬勞發放股數前計算稀釋每股盈餘時，亦繼續考量該等潛在普通股之稀釋作用。

二三、處分子公司

合併公司於 105 年 5 月 18 日出售妙網連新公司 100% 股權予關係人華邦公司並對其喪失控制力，出售價款計 49,850 仟元，已全數收到款項。

(一) 對喪失控制之資產及負債之分析

	<u>妙網連新公司</u>
流動資產	
現金及約當現金	\$ 35,148
其他應收款	15
其他流動資產	250
非流動資產	
不動產、廠房及設備	70
無形資產	154
存出保證金	151
流動負債	
其他應付款	(947)
其他流動負債	(128)
處分之淨資產	<u>\$ 34,713</u>

(二) 處分子公司之利益

	<u>妙網連新公司</u>
收取之對價	\$ 49,850
處分之淨資產	(34,713)
處分利益	<u>\$ 15,137</u>

(三) 處分子公司之淨現金流入

	<u>妙網連新公司</u>
以現金及約當現金收取之對價	\$ 49,850
減：處分之現金及約當現金餘額	(35,148)
	<u>\$ 14,702</u>

二四、營業租賃協議

(一) 合併公司為承租人

1. 租賃協議

合併公司向科學園區管理局承租土地，租期將於 106 年 12 月到期，到期時可再續約。

合併公司向台糖承租土地，租期自 103 年 10 月至 123 年 9 月止，共計 20 年，到期時可再續約，此租賃協議係以新唐公司董事長焦佑鈞先生為連帶保證人，請參閱附註二七。

合併公司於美國、中國、以色列、印度及部分台灣之辦公室係向他人承租，租約將陸續於 106 年到 111 年間到期，到期可再續約。

截至 106 年 3 月 31 日暨 105 年 12 月 31 日及 3 月 31 日止，合併公司因營業租賃合約所支付之存出保證金分別為 36,082 仟元、36,281 仟元及 35,187 仟元。

2. 預付租賃款

	106年3月31日	105年12月31日	105年3月31日
流動(帳列其他流動資產)	\$ 3,535	\$ 4,112	\$ 2,887
非流動(帳列其他非流動資產)	<u>39,296</u>	<u>39,892</u>	<u>41,678</u>
	<u>\$ 42,831</u>	<u>\$ 44,004</u>	<u>\$ 44,565</u>

預付租賃款係預付位於台南台糖之土地使用權。

3. 認列為費用之租賃給付

	106年1月1日 至3月31日	105年1月1日 至3月31日
租金支出	<u>\$ 27,228</u>	<u>\$ 25,595</u>

(二) 合併公司為出租人

租賃協議

營業租賃係出租合併公司所擁有之投資性不動產，租賃期間為 3~5 年，並有延展租期之選擇權。所有營業租賃合約均包括承租人於行使續租權時，依市場租金行情調整租金之條款。承租人於租賃期間結束時，對該不動產不具有優惠承購權。

截至 106 年 3 月 31 日暨 105 年 12 月 31 日及 3 月 31 日止，合併公司因營業租賃合約所收取之保證金（帳列其他非流動負債）分別為 1,824 仟元、1,911 仟元及 2,017 仟元。

二五、資本風險管理

合併公司之資本風險管理係以確保具有必要之財務資源及營運計劃，以支應未來 12 個月所需之營運資金、資本支出、研究發展費用、債務償還及股利支出等需求。

二六、金融工具

(一) 金融工具之種類

	106年3月31日		105年12月31日		105年3月31日	
	帳面金額	公允價值	帳面金額	公允價值	帳面金額	公允價值
<u>金融資產</u>						
放款及應收款						
現金及約當現金	\$1,544,262	\$1,544,262	\$1,898,827	\$1,898,827	\$2,014,464	\$2,014,464
應收票據及帳款	739,547	739,547	769,488	769,488	531,260	531,260
應收帳款－關係人	52,234	52,234	57,063	57,063	45,610	45,610
其他應收款	215,845	215,845	223,853	223,853	208,562	208,562
存出保證金	70,454	70,454	70,671	70,671	69,155	69,155
透過損益按公允價值衡量						
衍生工具	-	-	-	-	442	442
備供出售金融資產	181,679	181,679	146,913	146,913	-	-
以成本衡量之金融資產－非流動	305,493	305,275	305,493	305,267	378,564	378,333
<u>金融負債</u>						
以攤銷後成本衡量						
應付帳款	1,010,879	1,010,879	906,542	906,542	757,879	757,879
其他應付款	716,243	716,243	913,973	913,973	718,004	718,004
存入保證金(帳列其他非流動負債)	58,032	58,032	58,668	58,668	42,142	42,142
應付長期合約款(帳列其他非流動負債)	10,753	10,753	22,868	22,868	22,822	21,241
透過損益按公允價值衡量						
衍生工具	-	-	707	707	-	-

(二) 公允價值之資訊

1. 公允價值衡量依照相關輸入值之可觀察程度及重要性分為第 1 等級至第 3 等級：

(1) 第 1 等級輸入值：係指於衡量日可取得之相同資產或負債於活絡市場之報價（未經調整）。

(2) 第 2 等級輸入值：係指除第 1 等級之報價外，資產或負債直接（亦即價格）或間接（亦即由價格推導而得）之可觀察輸入值。

(3) 第 3 等級輸入值：係指資產或負債之不可觀察之輸入值。

2. 認列於合併資產負債表之公允價值衡量

(1) 具標準條款與條件並於活絡市場交易之金融資產及金融負債，其公允價值係分別參照市場報價決定，包括上市（櫃）公司股票。

(2) 透過損益按公允價值衡量之衍生工具皆按第 2 等級直接或間接可觀察之輸入值推導公允價值。衍生工具之遠期外匯合約之公允價值係以交易對手銀行之外匯換匯匯率及折現率，就個別遠期外匯合約到期日之遠期匯率分別計算個別合約之公平價值。

(3) 其他金融資產及金融負債公允價值係依現金流量折現分析之一般公認定價模式決定。

3. 非按公允價值衡量之金融工具

合併公司管理階層認為非按公允價值衡量之金融資產及金融負債之帳面價值趨近其公允價值。

4. 公允價值層級－以重複性基礎按公允價值衡量之金融工具

	106年3月31日			
	第 1 等級	第 2 等級	第 3 等級	合 計
<u>備供出售金融資產</u>				
國內上市(櫃)權益投資	\$ 181,679	\$ -	\$ -	\$ 181,679

	105年12月31日			
	第 1 等級	第 2 等級	第 3 等級	合 計
<u>備供出售金融資產</u>				
國內上市(櫃)權益投資	\$ 146,913	\$ -	\$ -	\$ 146,913
<u>透過損益按公允價值衡量之金融負債</u>				
衍生工具	\$ -	\$ 707	\$ -	\$ 707

	105年3月31日			
	第 1 等級	第 2 等級	第 3 等級	合 計
<u>透過損益按公允價值衡量之金融資產</u>				
衍生工具	\$ -	\$ 442	\$ -	\$ 442

5. 公允價值層級－非按公允價值衡量之金融工具

	帳面金額	106年3月31日			合 計
		公 允 價 值 第 1 等級	第 2 等級	第 3 等級	
<u>以成本衡量之金融資產</u>					
國內興櫃權益投資	\$ 493	\$ -	\$ 275	\$ -	\$ 275

	105年12月31日				
	帳面金額	公允價值			合計
		第 1 等級	第 2 等級	第 3 等級	
以成本衡量之金融資產					
國內興櫃權益投資	\$ 493	\$ -	\$ 267	\$ -	\$ 267

	105年3月31日				
	帳面金額	公允價值			合計
		第 1 等級	第 2 等級	第 3 等級	
以成本衡量之金融資產					
國內興櫃權益投資	\$ 493	\$ -	\$ 262	\$ -	\$ 262

合併公司 106 年及 105 年 1 月 1 日至 3 月 31 日均無等級間公允價值衡量移轉之情形。

(三) 財務風險管理目的與政策

合併公司依據董事會核准之從事衍生性金融商品交易處理程序管理匯率風險；內部稽核人員持續地針對政策之遵循與暴險額度進行覆核。

1. 市場風險

合併公司承擔之主要財務風險為外幣匯率變動風險以及利率變動風險。合併公司以遠期外匯合約規避因出口而產生之匯率風險。

(1) 匯率風險

合併公司從事外幣交易產生匯率變動風險。合併公司匯率風險之管理係基於從事衍生性金融商品交易處理程序規範下，利用遠期外匯合約管理風險。

合併公司於資產負債表日非功能性貨幣計價之貨幣性資產與負債帳面金額，請詳附註二九。

有關外幣匯率風險之敏感性分析，主要係針對報導期間結束日之外幣貨幣性項目，因匯率變動產生之不利影響計算。當外幣對新台幣貶值變動達百分之一，合併公司於 106 及 105 年第 1 季之淨利將分別減少 200 仟元及 659 仟元，上述數字尚未考慮避險合約及被避險項目之影響。

(2) 利率風險

利率風險係指由於市場利率之變動所造成金融工具公允價值變動之風險。合併公司之利率風險，主要係來自於浮動利率定期存款。

合併公司於 106 年 3 月 31 日暨 105 年 12 月 31 日及 3 月 31 日受利率暴險之浮動利率定期存款帳面金額分別為 5,572 仟元、8,272 仟元及 8,221 仟元。

有關利率風險之敏感度分析，係以財務報導期間結束日浮動利率之金融資產之公允價值變動為計算基礎。假若利率上升一個百分點，合併公司 106 及 105 年第 1 季之現金流入分別增加 56 仟元及 82 仟元。

2. 信用風險

信用風險係指交易對方拖欠合約義務而造成公司財務損失之風險。為減輕信用風險，合併公司針對重大之交易對象均要求提供擔保品或其他擔保之權利；據此，合併公司管理階層認為合併公司之信用風險已顯著減少。

3. 流動性風險

合併公司之營運資金足以支應，故未有因無法籌措資金以履行合約義務之流動性風險。

合併公司已約定還款期間之非衍生金融負債預定到期如下：

	106年3月31日			合	計
	1年內	1~2年	2年以上		
非衍生金融負債					
無附息負債	<u>\$ 1,727,122</u>	<u>\$ 10,753</u>	<u>\$ -</u>		<u>\$ 1,737,875</u>
	105年12月31日			合	計
	1年內	1~2年	2年以上		
非衍生金融負債					
無附息負債	<u>\$ 1,820,515</u>	<u>\$ 11,434</u>	<u>\$ 11,434</u>		<u>\$ 1,843,383</u>

	105年3月31日			
	1年內	1~2年	2年以上	合 計
非衍生金融負債				
無附息負債	\$ 1,475,883	\$ 10,716	\$ 10,525	\$ 1,497,124

二七、關係人交易

(一) 關係人之名稱及關係

關 係 人 名 稱	與 合 併 公 司 之 關 係
華邦公司	母 公 司
華邦香港公司	關聯企業
華邦蘇州公司	關聯企業
Winbond Electronics Corporation America (“WECA 公司”)	關聯企業
Winbond Electronics Corporation Japan (“WECJ 公司”)	關聯企業
Winbond Technology Ltd. (Israel) (“WECI 公司”)	關聯企業
妙網連新公司 (註)	關聯企業
九齊科技公司	其他關係人
華東科技公司	其他關係人
金澄建設公司	其他關係人

註：合併公司於 105 年 5 月 18 日出售妙網連新公司 100% 股權予關係人華邦公司。

(二) 營業收入

關 係 人 類 別	106年1月1日 至3月31日	105年1月1日 至3月31日
其他關係人	\$ 52,095	\$ 53,593
關聯企業	22,986	16,745
	<u>\$ 75,081</u>	<u>\$ 70,338</u>

(三) 進 貨

關 係 人 類 別	106年1月1日 至3月31日	105年1月1日 至3月31日
母 公 司	<u>\$ 42,007</u>	<u>\$ 30,306</u>

(四) 推銷費用

關係人類別	106年1月1日 至3月31日	105年1月1日 至3月31日
關聯企業	<u>\$ 171</u>	<u>\$ 183</u>

(五) 管理費用

關係人類別	106年1月1日 至3月31日	105年1月1日 至3月31日
其他關係人	\$ 2,635	\$ 2,583
關聯企業	171	183
母公司	45	27
	<u>\$ 2,851</u>	<u>\$ 2,793</u>

(六) 研發費用

關係人類別	106年1月1日 至3月31日	105年1月1日 至3月31日
關聯企業	\$ 1,756	\$ 4,220
母公司	89	-
	<u>\$ 1,845</u>	<u>\$ 4,220</u>

(七) 應收關係人款項

關係人類別	106年3月31日	105年12月31日	105年3月31日
其他關係人	\$ 35,172	\$ 42,340	\$ 35,087
關聯企業	<u>17,062</u>	<u>14,723</u>	<u>10,523</u>
	<u>\$ 52,234</u>	<u>\$ 57,063</u>	<u>\$ 45,610</u>

(八) 其他應收款

關係人類別	106年3月31日	105年12月31日	105年3月31日
關聯企業	\$ 428	\$ 404	\$ 416
母公司	<u>315</u>	<u>-</u>	<u>301</u>
	<u>\$ 743</u>	<u>\$ 404</u>	<u>\$ 717</u>

(九) 存出保證金

關係人類別	106年3月31日	105年12月31日	105年3月31日
其他關係人	<u>\$ 1,722</u>	<u>\$ 1,722</u>	<u>\$ 1,722</u>

(十) 應付關係人款項

關係人類別	106年3月31日	105年12月31日	105年3月31日
母公司	<u>\$ 31,897</u>	<u>\$ 27,149</u>	<u>\$ 17,484</u>

(十一) 其他應付款

關係人類別	106年3月31日	105年12月31日	105年3月31日
母公司	\$ 50	\$ 11,006	\$ 304
關聯企業	-	-	905
	<u>\$ 50</u>	<u>\$ 11,006</u>	<u>\$ 1,209</u>

(十二) 存入保證金

關係人類別	106年3月31日	105年12月31日	105年3月31日
母公司	\$ 545	\$ 545	\$ 545
關聯企業	151	151	-
	<u>\$ 696</u>	<u>\$ 696</u>	<u>\$ 545</u>

合併公司與關係人之進銷貨交易，其交易價格與收付款條件與非關係人並無重大差異，其餘關係人交易，因無相關同類交易可循，其交易條件由雙方協商決定。

(十三) 取得之不動產、廠房及設備價款

關係人類別	106年1月1日 至3月31日	105年1月1日 至3月31日
母公司	<u>\$ -</u>	<u>\$ 240</u>

(十四) 背書保證

截至 106 年 3 月 31 日，合併公司向台糖承租土地係以新唐公司董事長焦佑鈞先生為連帶保證人，請參閱附註二四。

(十五) 對主要管理階層之獎酬

對董事及其他主要管理階層之薪酬總額如下：

	106年1月1日 至3月31日	105年1月1日 至3月31日
短期員工福利	\$ 27,218	\$ 15,537
退職後福利	912	850
	<u>\$ 28,130</u>	<u>\$ 16,387</u>

董事及其他主要管理階層之薪酬係由薪酬委員會依照個人績效及市場趨勢決定。

二八、質抵押之資產

請參閱附註六。

二九、具重大影響之外幣資產及負債資訊

以下資訊係按合併公司各個體功能性貨幣以外之外幣彙總表達，所揭露之匯率係指該等外幣換算至功能性貨幣之匯率。具重大影響之外幣資產及負債如下：

	106年3月31日			105年12月31日		
	外幣	匯率(註)	新台幣	外幣	匯率(註)	新台幣
<u>金融資產</u>						
<u>貨幣性項目</u>						
美金	\$ 27,993	30.33	\$ 849,040	\$ 22,873	32.25	\$ 737,639
以色列幣	19,051	8.3554	159,182	13,094	8.3882	109,834
人民幣	824	4.407	3,631	2,169	4.617	10,014
<u>金融負債</u>						
<u>貨幣性項目</u>						
美金	28,558	30.33	866,171	21,505	32.25	693,535
以色列幣	19,599	8.3554	163,754	12,902	8.3882	108,226
日圓	30,154	0.2713	8,181	32,185	0.2756	8,870

	105年3月31日		
	外幣	匯率(註)	新台幣
<u>金融資產</u>			
<u>貨幣性項目</u>			
美金	\$ 18,848	32.185	\$ 606,634
以色列幣	18,100	8.5279	154,353
人民幣	412	4.972	2,048
<u>金融負債</u>			
<u>貨幣性項目</u>			
美金	20,942	32.185	674,025
以色列幣	18,414	8.5279	157,031
日圓	40,961	0.2863	11,727

註：係每單位外幣兌換為新台幣之金額。

合併公司於 106 年及 105 年 1 月 1 日至 3 月 31 日已實現及未實現外幣兌換損益分別為損失 9,502 仟元及利益 4,825 仟元，由於外幣交易及集團個體之功能性貨幣種類繁多，故無法按各重大影響之外幣別揭露兌換損益。

三十、營運部門財務資訊

(一) 營運部門基本資訊

1. 營運部門之分類

合併公司依國際財務報導準則第 34 號公報之規定，報導以下營運部門資料：

(1) 一般 IC 產品部門

主要負責 IC 產品之研發、設計、製造、銷售及售後服務。

(2) 晶圓代工產品部門

主要負責晶圓代工產品之研發、設計、製造及銷售。

2. 營運部門損益、資產及負債衡量原則

各營運部門之會計政策與附註四所述之重要會計政策均相同。合併公司營運部門損益係以部門經理人可控制之營業損益來衡量，並作為管理績效評估之基礎。資產之衡量金額未提供予營運決策者，故揭露部門資產衡量金額為零，負債係考量全公司資金成本及資金調度需求來加以配置，非屬個別營運部門經理可控制，故未列入部門管理績效評估之基礎。

(二) 營運部門財務資訊

合併公司各營運部門之收入與營運結果如下：

	部 門 收 入		部 門 損 益	
	106年1月1日 至3月31日	105年1月1日 至3月31日	106年1月1日 至3月31日	105年1月1日 至3月31日
一般 IC 產品	\$ 1,671,755	\$ 1,464,579	\$ 121,089	\$ 159,272
晶圓代工	447,714	385,465	162,075	128,849
營運部門合計	2,119,469	1,850,044	283,164	288,121
其他收入	3,490	2,191	3,490	2,191
繼續營業單位總額	<u>\$ 2,122,959</u>	<u>\$ 1,852,235</u>	286,654	290,312

(接次頁)

(承前頁)

	部 門 收 入		部 門 損 益	
	106年1月1日 至3月31日	105年1月1日 至3月31日	106年1月1日 至3月31日	105年1月1日 至3月31日
未分配金額				
管理後勤支出			(\$ 91,481)	(\$ 83,207)
銷售及其他共同支出			(86,605)	(99,974)
營業利益			108,568	107,131
利息收入			3,404	4,203
其他利益及損失			1,508	1,681
處分不動產、廠房及設備利 益 (損失)			253	335
外幣兌換利益 (損失)			(9,502)	4,825
透過損益按公允價值衡量之 金融商品利益 (損失)			6,738	(5,967)
稅前利益			<u>\$ 110,969</u>	<u>\$ 112,208</u>

三一、附註揭露事項

編製合併財務報告時，母子公司間重大交易及其餘額業已全數銷
除。

(一) 新唐公司重大交易事項及轉投資事業相關資訊：

編 號	項 目	說 明
1	資金貸與他人。	無
2	為他人背書保證。	無
3	期末持有有價證券情形 (不包含投資子公司、關聯企業及合 資控制部分)。	詳附表一
4	累積買進或賣出同一有價證券之金額達新台幣 3 億元或實收 資本額 20% 以上。	無
5	取得不動產之金額達新台幣 3 億元或實收資本額 20% 以上。	無
6	處分不動產之金額達新台幣 3 億元或實收資本額 20% 以上。	無
7	與關係人進、銷貨之金額達新台幣 1 億元或實收資本額 20% 以上。	詳附表二
8	應收關係人款項達新台幣 1 億元或實收資本額 20% 以上。	無
9	從事衍生工具交易。	詳附註七
10	其他：母子公司間及各子公司間之業務關係及重要交易往來 情形及金額。	詳附表五
11	被投資公司資訊。	詳附表三

(二) 大陸投資資訊：

編號	項目	說明
1	大陸被投資公司名稱、主要營業項目、實收資本額、投資方式、資金匯出入情形、持股比例、本期損益及認列之投資損益、期末投資帳面金額、已匯回投資損益及赴大陸地區投資限額。	詳附表四
2	<p>與大陸被投資公司直接或間接經由第三地區所發生下列之重大交易事項，及其價格、付款條件、未實現損益：</p> <p>(1)進貨金額及百分比與相關應付款項之期末餘額及百分比。 (2)銷貨金額及百分比與相關應收款項之期末餘額及百分比。 (3)財產交易金額及其所產生之損益數額。 (4)票據背書保證或提供擔保品之期末餘額及其目的。 (5)資金融通之最高餘額、期末餘額、利率區間及當期利息總額。 (6)其他對當期損益或財務狀況有重大影響之交易事項，如勞務之提供或收受等。</p>	詳附表四

附表一 新唐公司及轉投資公司期末持有有價證券情形：

單位：新台幣仟元

持有之公司	有價證券類別及名稱	與發行人之關係	帳列科目	期股數/單位數	帳面金額	持股比例%	末備註	
							公允價值	備註
新唐公司	股票 裕基創業投資股份有限公司	新唐公司為該公司董事	以成本衡量之金融資產	2,500,000	\$ 25,000	5	\$ 25,000	
	弘凱光電股份有限公司	無	"	34,680	493	-	275	
	聯亞科技股份有限公司 九齊科技股份有限公司	新唐公司為該公司董事 新唐公司之子公司為該公司董事	" 備供出售金融資產 —非流動	8,800,000 2,835,892	280,000 114,854	4 11	280,000 114,854	
松勇公司	九齊科技股份有限公司	松勇公司為該公司董事	"	1,650,000	66,825	6	66,825	

附表二 新唐公司與轉投資公司與關係人進、銷貨之金額達新台幣1億元或實收資本額20%以上：
 (新唐公司與合併子公司相互間交易事項於編製合併報告時皆予沖銷，以下揭露資訊僅供參考。)

單位：新台幣仟元 / 美金仟元

進(銷)貨之公司	交易對象名稱	關係	交易			情形		交易條件與一般交易不同之情形		應收(付)票據、帳款		備註
			進(銷)貨金額	佔總進(銷)貨之比率	授信期間	單價	授信期間	應收(付)餘額	佔總應收(付)票據、帳款之比率			
新唐公司	芯唐香港公司	新唐公司直接100%持股之子公司	\$ 758,531	36	月結90天收現	不適用	不適用	不適用	\$ 82,481	13		
芯唐香港公司	新唐公司	新唐公司之子公司	USD 24,294	100	月結90天付現	不適用	不適用	不適用	USD 2,719	100		

附表四 大陸投資資訊：

1. 大陸被投資公司名稱、主要營業項目、實收資本額、投資方式、資金匯出入、持股比例、投資損益、投資帳面價值及匯回投資損益情形：

單位：新台幣千元 / 美金千元

大陸被投資公司名稱	主要營業項目	實收資本額	投資方式	本月初自 台灣匯出累積 投資金額	本期匯出或收回投資金額		本公司直接 間接投資之 比例%	被投資 公司 損益	本期認 列 損益 (註一)	期 末 投 資 價 值 帳 面 額	截至本 期止 已匯回 台灣之 投資收 益
					匯出	收回					
大陸被投資公司 芯唐上海公司	提供有關銷售大陸 產品方案及其應 用軟體之維修、測 試及相關諮詢服 務	\$ 68,036 (USD 2,000)	透過第三地區英屬 維京群島 Marketplace Management Ltd.間接對大陸 投資	\$ 68,036 (USD 2,000)	\$ -	\$ -	100	\$ 2,362	\$ 2,362	\$ 78,249	\$ -
華邦南京公司	提供電腦軟體服務 (IC設計除外)	16,429 (USD 500)	透過第三地區英屬 維京群島 Marketplace Management Ltd.間接對大陸 投資	16,429 (USD 500)	-	-	100	-	-	(1,750) (註二)	-
芯唐深圳公司	提供電腦軟體服務 (IC 設 計 除 外)、電 腦 及 其 週 邊 設 備、軟 體 批 發 業	181,980 (USD 6,000)	透過第三地區英屬 維京群島 Marketplace Management Ltd.間接對大陸 投資	181,980 (USD 6,000)	-	-	100	946	946	194,044	-

註一：本期認列投資損益係以經會計師核閱之財務報告為基礎認列。

註二：因華邦南京公司期末淨值為負數，轉列至其他非流動負債項下。

2. 赴大陸地區投資限額：

公 司 名 稱	本期末累計自台灣匯出赴大陸地區投資金額	總 額	依 經 濟 部 投 審 會 核 准	投 資 金 額	依 經 濟 部 投 審 會 規 定 赴 大 陸 地 區 投 資 限 額 (註三)
新唐公司	NTD 266,445 仟元 (USD 8,500 仟元)	NTD 266,445 仟元 (USD 8,500 仟元)			NTD 2,078,822 仟元

註三：以新唐公司淨值百分之六十為上限。

3. 與大陸投資公司直接或間接經由第三地區事業所發生之重大交易事項，及其價格、付款條件、未實現損益：請詳附表五。

4. 大陸投資公司直接或間接經由第三地區事業提供背書、保證或提供擔保品情形：無。

5. 與大陸投資公司直接或間接經由第三地區提供資金融通情形：無。

6. 其他對當期損益或財務狀況有重大影響之交易事項：無。

附表五 母子公司間業務關係及重要交易往來情形：

單位：新台幣仟元／外幣仟元

編號	交易人名稱	交易往來對象	與交易人之關係	交易		往來		情形	
				科目	金額	交易條件 (註)	佔合併總資產之比率%		
	106年1月1日								
	至3月31日								
0	新唐公司	芯唐香港公司	母公司對子公司	營業收入	\$ 758,531	-	36		
0	新唐公司	芯唐香港公司	母公司對子公司	應收帳款－關係人	82,481	-	1		
0	新唐公司	芯唐香港公司	母公司對子公司	其他應付款	5	-	-		
0	新唐公司	NTCA公司	母公司對子公司	營業收入	34,249	-	2		
0	新唐公司	NTCA公司	母公司對子公司	研究發展費用	66,480	-	3		
0	新唐公司	NTCA公司	母公司對子公司	管理費用	11,096	-	1		
0	新唐公司	NTCA公司	母公司對子公司	應收帳款－關係人	12,354	-	-		
0	新唐公司	NTCA公司	母公司對子公司	其他應付款	78,898	-	1		
0	新唐公司	NTIL公司	母公司對子公司	研究發展費用	150,382	-	7		
0	新唐公司	NTIL公司	母公司對子公司	管理費用	12,433	-	1		
0	新唐公司	NTIL公司	母公司對子公司	其他應付款	163,754	-	3		
0	新唐公司	芯唐深圳公司	母公司對子公司	營業收入	8,914	-	-		
0	新唐公司	芯唐深圳公司	母公司對子公司	應收帳款－關係人	3,329	-	-		
0	新唐公司	松勇公司	母公司對子公司	其他應收款	5	-	-		
1	芯唐香港公司	芯唐深圳公司	母公司對子公司	推銷費用	USD 759	-	1		
1	芯唐香港公司	芯唐深圳公司	母公司對子公司	其他應付款	USD 1	-	-		
1	芯唐香港公司	芯唐上海公司	子公司對子公司	推銷費用	USD 527	-	1		
1	芯唐香港公司	芯唐上海公司	子公司對子公司	預付費用	USD 128	-	-		

(接次頁)

(承前頁)

編號	交易人名稱	交易往來對象	與交易人之關係	交易		往來		情形
				科目	金額	交易條件(註)	佔合併總資產之比率%	
	105年1月1日							
	至3月31日							
0	新唐公司	芯唐香港公司	母公司對子公司	營業收入	\$ 660,821	—	36	
0	新唐公司	芯唐香港公司	母公司對子公司	應收帳款—關係人	98,832	—	2	
0	新唐公司	NTCA公司	母公司對子公司	營業收入	42,894	—	2	
0	新唐公司	NTCA公司	母公司對子公司	研究發展費用	57,417	—	3	
0	新唐公司	NTCA公司	母公司對子公司	管理費用	6,861	—	-	
0	新唐公司	NTCA公司	母公司對子公司	應收帳款—關係人	11,847	—	-	
0	新唐公司	NTCA公司	母公司對子公司	其他應付款	62,000	—	1	
0	新唐公司	NTIL公司	母公司對子公司	研究發展費用	144,362	—	8	
0	新唐公司	NTIL公司	母公司對子公司	管理費用	12,078	—	1	
0	新唐公司	NTIL公司	母公司對子公司	其他應付款	157,031	—	3	
0	新唐公司	芯唐深圳公司	母公司對子公司	營業收入	3,218	—	-	
0	新唐公司	芯唐深圳公司	母公司對子公司	應收帳款—關係人	1,626	—	-	
0	新唐公司	妙網連新公司	母公司對子公司	存入保證金	151	—	-	
0	新唐公司	妙網連新公司	母公司對子公司	其他應收款	107	—	-	
1	芯唐香港公司	芯唐深圳公司	母公司對子公司	推銷費用	USD 791	—	1	
1	芯唐香港公司	芯唐深圳公司	母公司對子公司	應付費用	USD 12	—	-	
1	芯唐香港公司	芯唐上海公司	子公司對子公司	推銷費用	USD 683	—	1	
1	芯唐香港公司	芯唐上海公司	子公司對子公司	預付費用	USD 188	—	-	

註：母子公司間銷貨之交易條件與一般銷貨無重大差異，其餘交易因無相關同類交易可循，其交易條件係依雙方約定計算。