

新唐科技股份有限公司及子公司

合併財務報告暨會計師核閱報告

民國105及104年第1季

地址：新竹科學工業園區研新三路4號

電話：(03)5770066

§ 目 錄 §

項	目 頁	次	財 務 報 告 附 註 編 號
一、封 面	1		-
二、目 錄	2		-
三、會計師核閱報告	3		-
四、合併資產負債表	4		-
五、合併綜合損益表	5~6		-
六、合併權益變動表	7		-
七、合併現金流量表	8~9		-
八、合併財務報表附註			
(一) 公司沿革	10		一
(二) 通過合併財務報告之日期及程序	10		二
(三) 新發布及修訂準則及解釋之適用	10~14		三
(四) 重大會計政策之彙總說明	14~16		四
(五) 重大會計判斷、估計及假設不確定性之主要來源	16		五
(六) 重要會計項目之說明	16~31		六~二五
(七) 關係人交易	31~33		二六
(八) 質抵押之資產	33		二七
(九) 重大或有負債及未認列之合約承諾	33		二八
(十) 重大之災害損失	-		-
(十一) 重大之期後事項	-		-
(十二) 其 他	34		二九
(十三) 部門資訊	35		三十
(十四) 附註揭露事項			三一
1. 重大交易事項相關資訊	36		
2. 轉投資事業相關資訊	36		
3. 大陸投資資訊	36		

會計師核閱報告

新唐科技股份有限公司 公鑒：

新唐科技股份有限公司及子公司民國 105 年及 104 年 3 月 31 日之合併資產負債表，暨民國 105 年及 104 年 1 月 1 日至 3 月 31 日之合併綜合損益表、合併權益變動表與合併現金流量表業經本會計師核閱竣事。上開合併財務報表之編製係管理階層之責任，本會計師之責任則為根據核閱結果出具報告。

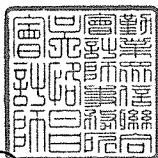
本會計師係依照審計準則公報第三十六號「財務報表之核閱」規劃並執行核閱工作。由於本會計師僅實施分析、比較與查詢，並未依照一般公認審計準則查核，因是無法對上開合併財務報表之整體表示查核意見。

依本會計師核閱結果，並未發現第一段所述合併財務報表在所有重大方面有違反證券發行人財務報告編製準則、經金融監督管理委員會認可之國際會計準則第 34 號「期中財務報導」而須作修正之情事。

勤業眾信聯合會計師事務所


會計師 吳 恪 昌

吳恪昌



會計師 余 鴻 賓

余鴻賓



金融監督管理委員會核准文號
金管證審字第 1000028068 號

證券暨期貨管理委員會核准文號
台財證六字第 0920123784 號

中 華 民 國 105 年 4 月 22 日


民國 105 年 3 月 31 日 及 104 年 12 月 31 日 及 3 月 31 日

單位：新台幣仟元

代 碼	資 產	105年3月31日 (經核閱)			104年12月31日 (經查核)			104年3月31日 (經核閱)		
		金 額	%		金 額	%		金 額	%	
	流動資產									
1100	現金及約當現金 (附註六)	\$ 2,014,464	37		\$ 1,825,672	34		\$ 1,807,815	36	
1110	透過損益按公允價值衡量之金融資產—流動 (附註七)	442	-		-	-		1,260	-	
1170	應收票據及帳款淨額 (附註八)	531,260	10		643,816	12		685,252	13	
1180	應收帳款—關係人淨額 (附註二六)	45,610	1		56,392	1		45,888	1	
1200	其他應收款 (附註九)	257,776	5		240,227	5		49,265	1	
1310	存貨 (附註十)	1,119,989	20		1,037,432	20		896,017	18	
1479	其他流動資產 (附註二三)	97,420	2		91,128	2		102,525	2	
11XX	流動資產總計	4,066,961	75		3,894,667	74		3,588,022	71	
	非流動資產									
1543	以成本衡量之金融資產—非流動 (附註十一)	378,564	7		378,564	7		388,564	8	
1600	不動產、廠房及設備 (附註十二)	461,575	9		463,594	9		434,240	9	
1760	投資性不動產淨額 (附註十三)	70,255	1		71,866	1		76,467	1	
1780	無形資產 (附註十四)	224,018	4		242,622	5		294,518	6	
1840	遞延所得稅資產 (附註四)	124,925	2		127,287	2		139,475	3	
1920	存出保證金 (附註六)	69,155	1		69,370	1		68,027	1	
1990	其他非流動資產 (附註二三)	43,164	1		43,878	1		45,386	1	
15XX	非流動資產總計	1,371,656	25		1,397,181	26		1,446,677	29	
1XXX	資 產 總 計	\$ 5,438,617	100		\$ 5,291,848	100		\$ 5,034,699	100	
	負債及權益									
	流動負債									
2120	透過損益按公允價值衡量之金融負債—流動 (附註七)	\$ -	-		\$ 1,379	-		\$ -	-	
2170	應付帳款	757,879	14		666,073	13		630,595	12	
2219	其他應付款 (附註十五)	720,165	13		816,083	15		690,352	14	
2230	本期所得稅負債 (附註四)	82,036	2		53,834	1		89,733	2	
2300	其他流動負債	111,795	2		43,014	1		37,636	1	
21XX	流動負債總計	1,671,875	31		1,580,383	30		1,448,316	29	
	非流動負債									
2557	產品責任保證負債 (附註十六)	101,891	2		101,891	2		78,874	2	
2640	淨確定福利負債—非流動 (附註四)	362,914	6		378,733	7		416,725	8	
2670	其他非流動負債 (附註十六)	107,165	2		109,040	2		99,342	2	
25XX	非流動負債總計	571,970	10		589,664	11		594,941	12	
2XXX	負債總計	2,243,845	41		2,170,047	41		2,043,257	41	
	歸屬於新唐公司業主之權益									
3110	普通股股本 (附註十八)	2,075,544	38		2,075,544	39		2,075,544	41	
	資本公積									
3210	普通股股票溢價	63,485	1		63,485	1		63,485	1	
3271	員工認股權	13	-		13	-		13	-	
	保留盈餘									
3310	法定盈餘公積	293,628	6		293,628	6		259,319	5	
3350	未分配盈餘	706,505	13		627,654	12		567,416	11	
3410	國外營運機構財務報表換算之兌換差額	55,597	1		61,477	1		25,665	1	
3XXX	權益總計	3,194,772	59		3,121,801	59		2,991,442	59	
	負債及權益總計	\$ 5,438,617	100		\$ 5,291,848	100		\$ 5,034,699	100	

後附之附註係本合併財務報告之一部分。

董事長：焦佑鈞



經理人：戴尚義



會計主管：黃宏文



新唐科技股份有限公司及子公司

合併綜合損益表

民國 105 年及 104 年 1 月 1 日至 3 月 31 日

(僅經核閱，未依一般公認審計準則查核)

單位：新台幣仟元，惟
每股盈餘為元

代 碼		105年1月1日至3月31日		104年1月1日至3月31日	
		金 額	%	金 額	%
4000	營業收入 (附註十九)	\$ 1,852,235	100	\$ 1,632,293	100
5000	營業成本	<u>1,083,141</u>	<u>58</u>	<u>911,804</u>	<u>56</u>
5900	營業毛利	<u>769,094</u>	<u>42</u>	<u>720,489</u>	<u>44</u>
	營業費用				
6100	推銷費用	52,708	3	57,844	3
6200	管理費用	83,207	5	84,092	5
6300	研究發展費用	<u>526,048</u>	<u>28</u>	<u>469,311</u>	<u>29</u>
6000	營業費用合計	<u>661,963</u>	<u>36</u>	<u>611,247</u>	<u>37</u>
6900	營業利益	<u>107,131</u>	<u>6</u>	<u>109,242</u>	<u>7</u>
	營業外收入及支出				
7100	利息收入	4,203	-	3,759	-
7190	其他利益及損失	1,681	-	1,493	-
7210	處分不動產、廠房及設 備利益 (損失)	335	-	347	-
7230	外幣兌換利益 (損失)	4,825	-	(1,909)	-
7635	透過損益按公允價值衡 量之金融商品利益 (損失)	(<u>5,967</u>)	-	<u>3,819</u>	-
7000	營業外收入及支出 合計	<u>5,077</u>	-	<u>7,509</u>	-
7900	稅前利益	112,208	6	116,751	7
7950	所得稅費用 (附註四及二十)	(<u>33,357</u>)	(<u>2</u>)	(<u>20,985</u>)	(<u>1</u>)
8200	本期淨利	<u>78,851</u>	<u>4</u>	<u>95,766</u>	<u>6</u>


(接次頁)

(承前頁)

代 碼		105年1月1日至3月31日		104年1月1日至3月31日	
		金	%	金	%
	其他綜合損益				
8360	後續可能重分類至損益 之項目				
8361	國外營運機構財務 報表換算之兌換 差額	(\$ 5,880)	-	(\$ 18,393)	(1)
8500	本期綜合損益總額	\$ 72,971	4	\$ 77,373	5
	每股盈餘 (附註二二)				
	來自繼續營業單位				
9710	基 本	\$ 0.38		\$ 0.46	
9810	稀 釋	\$ 0.38		\$ 0.46	

後附之附註係本合併財務報告之一部分。

董事長：焦佑鈞




經理人：戴尚義



會計主管：黃宏文





新唐科技(股)有限公司
子公司


民國 105 年及 104 年 1 月 1 日至 3 月 31 日

(僅經核閱，未依一般公認審計準則查核)

單位：新台幣仟元

	歸 屬 於 新 唐 公 司 業 主 之 權 益				國外營運機構 財務報表換算之 兌換差額	權 益 總 額
	普 通 股 股 本	資 本 公 積 金	盈 餘 分 配 未 積 留 公 積 金	盈 餘		
104 年 1 月 1 日 餘 額	\$ 2,075,544	\$ 63,485	\$ 259,319	\$ 471,650	\$ 44,058	\$ 2,914,069
104 年 1 月 1 日至 3 月 31 日 淨 利	-	-	-	95,766	-	95,766
104 年 1 月 1 日至 3 月 31 日 稅 後 其 他 綜 合 損 益	-	-	-	-	(18,393)	(18,393)
104 年 1 月 1 日至 3 月 31 日 綜 合 損 益 總 額	-	-	-	95,766	(18,393)	77,373
104 年 3 月 31 日 餘 額	\$ 2,075,544	\$ 63,485	\$ 259,319	\$ 567,416	\$ 25,665	\$ 2,991,442
105 年 1 月 1 日 餘 額	\$ 2,075,544	\$ 63,485	\$ 293,628	\$ 627,654	\$ 61,477	\$ 3,121,801
105 年 1 月 1 日至 3 月 31 日 淨 利	-	-	-	78,851	-	78,851
105 年 1 月 1 日至 3 月 31 日 稅 後 其 他 綜 合 損 益	-	-	-	-	(5,880)	(5,880)
105 年 1 月 1 日至 3 月 31 日 綜 合 損 益 總 額	-	-	-	78,851	(5,880)	72,971
105 年 3 月 31 日 餘 額	\$ 2,075,544	\$ 63,485	\$ 293,628	\$ 706,505	\$ 55,597	\$ 3,194,772

後附之附註係本合併財務報告之一部分。



董事長：焦佑鈞



經理人：戴尚義



會計主管：黃宏文



新唐科技股份有限公司及子公司

合併 量 表

民國 105 年及 104 年 1 月 1 日至 3 月 31 日

(僅經核閱，未依一般公認審計準則查核)

單位：新台幣仟元

	105年1月1日 至3月31日	104年1月1日 至3月31日
營業活動之現金流量		
本期稅前淨利	\$ 112,208	\$ 116,751
不影響現金流量之收益費損項目		
折 舊	35,613	34,963
攤銷費用	19,308	20,013
呆帳(迴轉利益)費用	(512)	294
利息收入	(4,203)	(3,759)
指定透過損益按公允價值衡量金融商 品之淨(利益)損失	(1,821)	(6,901)
處分不動產、廠房及設備(利益)損失	(335)	(347)
與營業活動相關之資產/負債變動數		
應收票據及帳款(增加)減少	113,163	(175)
應收帳款—關係人(增加)減少	10,782	2,443
其他應收款(增加)減少	(14,474)	(434)
存貨(增加)減少	(82,557)	(102,088)
其他流動資產(增加)減少	(6,292)	(15,912)
其他非流動資產(增加)減少	612	582
應付帳款增加(減少)	91,806	90,551
其他應付款增加(減少)	(99,693)	(41,353)
其他流動負債增加(減少)	68,781	(591)
產品責任保證負債增加(減少)	-	6,176
淨確定福利負債增加(減少)	(15,819)	1,961
其他非流動負債增加(減少)	10,217	177
營運產生之現金流入(流出)	236,784	102,351
支付之所得稅	(4,466)	(1,760)
收取之利息	2,801	3,202
營業活動之淨現金流入(流出)	<u>235,119</u>	<u>103,793</u>
投資活動之現金流量		
取得無形資產	(12,335)	(6,705)
取得不動產、廠房及設備	(28,167)	(28,447)
處分不動產、廠房及設備價款	415	362
存出保證金(增加)減少	215	185
投資活動之淨現金流入(流出)	<u>(39,872)</u>	<u>(34,605)</u>


(接次頁)

(承前頁)


	105年1月1日 至3月31日	104年1月1日 至3月31日
匯率變動對現金及約當現金之影響	<u>(\$ 6,455)</u>	<u>(\$ 14,491)</u>
本期現金及約當現金淨增加(減少)數	188,792	54,697
期初現金及約當現金餘額	<u>1,825,672</u>	<u>1,753,118</u>
期末現金及約當現金餘額	<u>\$ 2,014,464</u>	<u>\$ 1,807,815</u>

後附之附註係本合併財務報告之一部分。

董事長：焦佑鈞



經理人：戴尚義



會計主管：黃宏文



新唐科技股份有限公司及子公司

合併財務報告附註

民國 105 年及 104 年 1 月 1 日至 3 月 31 日

(僅經核閱，未依一般公認審計準則查核)

(除另註明外，金額以新台幣仟元為單位)

一、公司沿革

新唐科技股份有限公司(以下稱「新唐公司」)設立於 97 年 4 月，並於同年 7 月起正式營運，主要係從事邏輯 IC 產品之研究、設計、開發、製造及銷售與六吋晶圓廠生產、測試及代工業務。

新唐公司之母公司華邦電子股份有限公司(以下簡稱「華邦公司」)為因應企業專業分工，強化企業核心競爭力，依企業併購法規定，以 97 年 7 月 1 日為分割基準日，將華邦公司及其子公司之邏輯 IC 事業相關業務分割讓與新唐公司，並自 97 年 7 月起正式營運。華邦公司於 105 年及 104 年 3 月 31 日，均持有新唐公司普通股 61%。

新唐公司股票於 99 年 9 月 27 日起在台灣證券交易所上市買賣。

二、通過合併財務報告之日期及程序

本合併財務報告於 105 年 4 月 22 日於董事會報告並發布。

三、新發布及修訂準則及解釋之適用

新唐公司及由新唐公司所控制個體(以下稱「合併公司」)未適用下列業經國際會計準則理事會(IASB)發布但尚未經金融監督管理委員會(以下稱「金管會」)認可之國際財務報導準則(IFRS)、國際會計準則(IAS)、解釋(IFRIC)及解釋公告(SIC)(以下稱「IFRSs」)。金管會於 105 年 3 月 10 日公布自 106 年起開始適用之 IFRSs 公報範圍，為 IASB 於 105 年 1 月 1 日前發布，並於 106 年 1 月 1 日生效之 IFRSs (不含 IFRS 9「金融工具」及 IFRS 15「客戶合約之收入」等尚未生效或尚未確定生效日期之 IFRSs)。此外，金管會並宣布我國公開發行公司應自 107 年起開始適用 IFRS 15。截至本合併財務報告通過發布日止，金管會尚未發布前述新發布／修正／修訂準則及解釋以外之其他準則生效日。

新發布／修正／修訂準則及解釋	IASB 發布之生效日 (註1)(西元)
「2010-2012 週期之年度改善」	2014 年 7 月 1 日 (註2)
「2011-2013 週期之年度改善」	2014 年 7 月 1 日
「2012-2014 週期之年度改善」	2016 年 1 月 1 日 (註3)
IFRS 9「金融工具」	2018 年 1 月 1 日
IFRS 9 及 IFRS 7 之修正「強制生效日及過渡揭露」	2018 年 1 月 1 日
IFRS 10 及 IAS 28 之修正「投資者與其關聯企業或合資間之資產出售或投入」	未定 (註4)
IFRS 10、IFRS 12 及 IAS 28 之修正「投資個體：適用合併報表之例外規定」	2016 年 1 月 1 日
IFRS 11 之修正「聯合營運權益之取得」	2016 年 1 月 1 日
IFRS 14「管制遞延帳戶」	2016 年 1 月 1 日
IFRS 15「客戶合約之收入」	2018 年 1 月 1 日
IFRS 16「租賃」	2019 年 1 月 1 日
IAS 1 之修正「揭露倡議」	2016 年 1 月 1 日
IAS 7 之修正「揭露倡議」	2017 年 1 月 1 日
IAS 12 之修正「未實現損失之遞延所得稅資產之認列」	2017 年 1 月 1 日
IAS 16 及 IAS 38 之修正「可接受之折舊及攤銷方法之闡釋」	2016 年 1 月 1 日
IAS 16 及 IAS 41 之修正「農業：生產性植物」	2016 年 1 月 1 日
IAS 19 之修正「確定福利計畫：員工提撥金」	2014 年 7 月 1 日
IAS 27 之修正「單獨財務報表中之權益法」	2016 年 1 月 1 日
IAS 36 之修正「非金融資產可回收金額之揭露」	2014 年 1 月 1 日
IAS 39 之修正「衍生工具之約務更替與避險會計之持續適用」	2014 年 1 月 1 日
IFRIC 21「公課」	2014 年 1 月 1 日

註 1：除另註明外，上述新發布／修正／修訂準則或解釋係於各該日期以後開始之年度期間生效。

註 2：給與日於 2014 年 7 月 1 日以後之股份基礎給付交易開始適用 IFRS 2 之修正；收購日於 2014 年 7 月 1 日以後之企業合併開始適用 IFRS 3 之修正；IFRS 13 於修正時即生效。其餘修正係適用於 2014 年 7 月 1 日以後開始之年度期間。

註 3：除 IFRS 5 之修正推延適用於 2016 年 1 月 1 日以後開始之年度期間外，其餘修正係追溯適用於 2016 年 1 月 1 日以後開始之年度期間。

註 4：IASB 為了避免造成企業於短期內適用兩次 IAS 28 之修正規定，決定延後適用 2014 年 9 月發布之 IFRS 10 及 IAS 28 之修正，前述修正將無期限延後至權益法之研究計畫達成結論為止，惟仍繼續允許企業提前適用。

除下列說明外，適用上述新發布／修正／修訂準則或解釋將不致造成合併公司會計政策之重大變動：

(一) IFRS 9「金融工具」

就金融資產方面，所有原屬於 IAS 39「金融工具：認列與衡量」範圍內之金融資產後續衡量係以攤銷後成本衡量或以公允價值衡量。若合併公司係以收取合約現金流量為目的之經營模式而持有該金融資產，且其合約現金流量完全為支付本金及流通在外本金金額之利息，則該金融資產係以攤銷後成本衡量。未符合前述條件之其他金融資產係以公允價值衡量。

(二) IAS 36 之修正「非金融資產可回收金額之揭露」

IAS 36 之修正係釐清合併公司僅須於認列或迴轉資產或現金產生單位減損損失當期揭露其可回收金額。此外，若以現值法衡量公允價值減處分成本，須增加揭露所採用之折現率。

(三) 2010-2012 週期之年度改善

IFRS 8 之修正係釐清若合併公司將具有相似經濟特性之營運部門彙總揭露，應於合併財務報告揭露管理階層於運用彙總基準時所作之判斷。此外，該修正亦釐清合併公司僅於部門資產定期提供予主要營運決策者時，始應揭露應報導部門資產總額至企業資產總額之調節資訊。

IFRS 13 之修正係釐清適用 IFRS 13 後，無設定利率之短期應收款及應付款，若折現之影響不重大，仍得按原始發票金額衡量。

IAS 24「關係人揭露」之修正係釐清，為合併公司提供主要管理階層服務之管理個體係屬合併公司之關係人，應揭露管理個體提供主要管理階層服務而致報導個體發生之已支付或應支付金額，惟無須揭露該等薪酬之組成類別。

(四) 2011-2013 週期之年度改善

IFRS 13 之修正係對適用以淨額基礎衡量金融資產及金融負債群組公允價值之例外（即「組合例外」）進行修正，以釐清該例外範圍包括 IAS 39 或 IFRS 9 適用範圍內並依其規定處理之所有合約，即使該合約不符合 IAS 32「金融工具：表達」對金融資產或金融負債之定義亦然。

(五) IAS 16 及 IAS 38 之修正「可接受之折舊及攤銷方法之闡釋」

企業應採用適當之折舊及攤銷方法以反映其消耗該不動產、廠房及設備與無形資產未來經濟效益之預期型態。

IAS 16「不動產、廠房及設備」之修正規定，收入並非衡量不動產、廠房及設備折舊費用之適當基礎，且該修正並未提供得以收入為基礎提列折舊費用之例外規定。

IAS 38「無形資產」之修正則規定，除下列有限情況外，收入並非衡量無形資產攤銷費用之適當基礎：

1. 無形資產係以收入之衡量表示（例如，合約預先設定當收入達特定門檻後無權再使用該無形資產），或
2. 能證明收入與無形資產經濟效益之耗用高度相關。

上述修正於生效日以後開始之年度期間推延適用，並允許提前適用。

(六) IFRS 15「客戶合約之收入」

IFRS 15 係規範客戶合約之收入認列原則，該準則將取代 IAS 18「收入」、IAS 11「建造合約」及相關解釋。合併公司於適用 IFRS 15 時，係以下列步驟認列收入：

1. 辨認客戶合約；
2. 辨認合約中之履約義務；
3. 決定交易價格；
4. 將交易價格分攤至合約中之履約義務；及
5. 於滿足履約義務時認列收入。

IFRS 15 生效時，合併公司得選擇追溯適用至比較期間或將首次適用之累積影響數認列於首次適用日。

(七) 2012-2014 週期之年度改善

IAS 19 之修正闡明，於決定用以估計退職後福利折現率之高品質公司債是否具深度市場時，應以合併公司支付福利之相同貨幣計價之公司債市場評估，亦即應以貨幣層級（而非國家或區域層級）進行評估。

除上述影響外，截至本合併財務報告通過發布日止，合併公司仍持續評估其他準則及解釋之修正對財務狀況與財務績效之影響，相關影響待評估完成時予以揭露。

四、重大會計政策之彙總說明

除下列說明外，本合併財務報告所採用之會計政策與 104 年度合併財務報告相同。

(一) 遵循聲明

本合併財務報告係依照證券發行人財務報告編製準則及經金管會認可之 IAS 34「期中財務報導」編製。本合併財務報告並未包含整份年度財務報告所規定之所有 IFRSs 揭露資訊。

(二) 合併基礎

本合併財務報告係包含新唐公司及由新唐公司所控制個體（即子公司）之財務報告，子公司之財務報告已予調整，以使其會計政策與合併公司之會計政策一致。於編製合併財務報告時，合併公司各個體間之交易、帳戶餘額、收益及費損已全數予以沖銷。

本合併財務報告編製主體如下：

投資公司名稱	子 公 司 名 稱	主 要 業 務	所 持 股 權 百 分 比 (%)		
			105年 3月31日	104年 12月31日	104年 3月31日
新唐公司	芯唐電子科技(香港)有限公司 (以下簡稱芯唐香港公司)	半導體零組件之銷售服務	100	100	100
	Pigeon Creek Holding Co., Ltd. (以下簡稱 PCH 公司)	投資業務	100	100	100
	Marketplace Management Limited (以下簡稱 MML 公 司)	投資業務	100	100	100

(接次頁)

(承前頁)

投資公司名稱	子 公 司 名 稱	主 要 業 務	所 持 股 權 百 分 比 (%)		
			105年 3月31日	104年 12月31日	104年 3月31日
新唐公司	Nuvoton Investment Holding Ltd. (以下簡稱 NIH 公司)	投資業務	100	100	100
	松勇投資股份有限公司(以下簡稱松勇公司)	投資業務	100	100	100
	Nuvoton Technology India Private Limited (以下簡稱新唐印度公司)	半導體零組件之設計、銷售及服務	100	100	100
	妙網連新股份有限公司(以下簡稱妙網連新公司)	電子商務及產品行銷	100	100	100
芯唐香港公司	芯唐電子科技(深圳)有限公司(以下簡稱芯唐深圳公司)	提供電腦軟體服務(IC設計除外)、電腦及其週邊設備、軟體批發業	100	100	100
PCH 公司	Nuvoton Technology Corporation America (以下簡稱 NTCA 公司)	半導體零組件之設計、銷售及服務	100	100	100
MML 公司	Goldbond LLC (以下簡稱 GLLC 公司)	投資業務	100	100	100
GLLC 公司	芯唐電子科技(上海)有限公司(以下簡稱芯唐上海公司)	提供有關銷售大陸產品方案及其應用軟體之維修、測試及相關技術諮詢服務	100	100	100
	華邦科技(南京)有限公司(以下簡稱華邦南京公司)	提供電腦軟體服務(IC設計除外)	100	100	100
NIH 公司	Nuvoton Technology Israel Ltd. (以下簡稱 NTIL 公司)	半導體零組件之設計、銷售及服務	100	100	100

(三) 退職後福利

確定提撥退休計畫之退休金係於員工提供服務期間將應提撥之退休金數額認列為費用。

確定福利退休計畫之確定福利成本(含服務成本、淨利息及再衡量數)係採預計單位福利法精算。服務成本及淨確定福利負債淨利息於發生時認列為員工福利費用。再衡量數(含精算損益及扣除利息後之計畫資產報酬)於發生時認列於其他綜合損益並列入保留盈餘，後續期間不重分類至損益。

淨確定福利負債係確定福利退休計畫之提撥短絀。淨確定福利資產不得超過從該計畫退還提撥金或可減少未來提撥金之現值。

期中期間之退休金成本係採用前一年度結束日依精算決定之退休金成本率，以年初至當期末為基礎計算，並針對本期之重大市場波動及重大計畫修正、清償或其他重大一次性事項加以調整。

(四) 所得稅

所得稅費用係當期所得稅及遞延所得稅之總和。期中期間之所得稅係以年度為基礎進行評估，以預期年度總盈餘所適用之稅率，就期中稅前利益予以計算。

五、重大會計判斷、估計及假設不確定性之主要來源

本合併財務報告所採用之重大會計判斷、估計及假設不確定性主要來源與 104 年度合併財務報告相同。

六、現金及約當現金

	105年3月31日	104年12月31日	104年3月31日
現金及銀行存款	\$ 1,962,664	\$ 1,802,472	\$ 1,722,015
附買回條件政府公債	<u>51,800</u>	<u>23,200</u>	<u>85,800</u>
	<u>\$ 2,014,464</u>	<u>\$ 1,825,672</u>	<u>\$ 1,807,815</u>

(一) 合併公司部分定期存款因提供作為土地租賃及海關關稅局等保證金設定質押之用，已轉列「存出保證金」科目如下：

	105年3月31日	104年12月31日	104年3月31日
定期存款	<u>\$ 61,398</u>	<u>\$ 61,398</u>	<u>\$ 60,243</u>

(二) 合併公司非屬滿足短期現金承諾之定期存款，已轉列「其他應收款」科目如下（請參閱附註九）：

	105年3月31日	104年12月31日	104年3月31日
定期存款	<u>\$ 199,008</u>	<u>\$ 199,930</u>	<u>\$ 1,074</u>

七、透過損益按公允價值衡量之金融工具

	105年3月31日	104年12月31日	104年3月31日
<u>透過損益按公允價值衡量之</u>			
<u>金融資產—流動</u>			
遠期外匯合約	<u>\$ 442</u>	<u>\$ -</u>	<u>\$ 1,260</u>
<u>透過損益按公允價值衡量之</u>			
<u>金融負債—流動</u>			
遠期外匯合約	<u>\$ -</u>	<u>\$ 1,379</u>	<u>\$ -</u>

(一) 在資產負債表日未適用避險會計且尚未到期之遠期外匯合約如下：

	幣別	到期期間	合約金額 (仟元)
<u>105年3月31日</u>			
賣出遠期外匯	美元/新台幣	105.04.01	USD 1,000 /NTD 32,628
<u>104年12月31日</u>			
賣出遠期外匯	美元/新台幣	105.01.05-105.02.04	USD 10,000 /NTD 326,871
<u>104年3月31日</u>			
賣出遠期外匯	美元/新台幣	104.05.05-104.06.03	USD 11,000 /NTD 345,476

(二) 合併公司從事遠期外匯交易之目的，主要係為規避外幣資產及負債因匯率波動產生之風險。合併公司持有之遠期外匯合約因不符合有效避險條件，故不適用避險會計。

八、應收票據及帳款

	105年3月31日	104年12月31日	104年3月31日
應收票據	\$ 17	\$ 14	\$ 1,822
應收帳款	548,643	661,809	698,492
減：備抵呆帳	(<u>17,400</u>)	(<u>18,007</u>)	(<u>15,062</u>)
	<u>\$ 531,260</u>	<u>\$ 643,816</u>	<u>\$ 685,252</u>

合併公司對客戶之授信期間原則上為月結 30~60 天。備抵呆帳係參考帳齡分析、歷史經驗及客戶目前財務狀況分析，以估計無法回收之金額。

應收款項之帳齡

	105年3月31日	104年12月31日	104年3月31日
未逾期	\$ 538,601	\$ 654,806	\$ 689,699
逾期 30 天內	9,792	7,017	10,171
逾期 31 至 90 天	267	-	169
逾期 91 天以上	-	-	275
	<u>\$ 548,660</u>	<u>\$ 661,823</u>	<u>\$ 700,314</u>

應收款項之備抵呆帳變動資訊如下：

	105年1月1日 至3月31日	104年1月1日 至3月31日
期初餘額	\$ 18,007	\$ 14,825
提列(迴轉)備抵呆帳	(512)	294
匯率影響數	(95)	(57)
期末餘額	<u>\$ 17,400</u>	<u>\$ 15,062</u>

九、其他應收款

	105年3月31日	104年12月31日	104年3月31日
應收營業稅退稅款	\$ 31,035	\$ 14,358	\$ 22,833
其他應收款－關係人 (附註二六)	717	546	4,604
定期存款(附註六)	199,008	199,930	1,074
其他	27,016	25,393	20,754
	<u>\$ 257,776</u>	<u>\$ 240,227</u>	<u>\$ 49,265</u>

十、存 貨

	105年3月31日	104年12月31日	104年3月31日
原物料	\$ 81,168	\$ 74,558	\$ 81,033
在製品	790,200	756,060	665,650
製成品	239,295	205,731	149,277
在途存貨	9,326	1,083	57
	<u>\$ 1,119,989</u>	<u>\$ 1,037,432</u>	<u>\$ 896,017</u>

(一) 105年3月31日暨104年12月31日及3月31日之存貨跌價及呆滯損失準備分別為337,915仟元、323,567仟元及323,804仟元。

(二) 105年及104年1月1日至3月31日之銷貨成本分別為1,083,141仟元及911,804仟元；其中有關存貨跌價呆滯損益、報廢損失及下腳收入等相關調整淨損益分別為損失14,320仟元及利益7,465仟元。104年1月1日至3月31日存貨跌價呆滯回升利益原因為存貨控管得宜，呆滯情況改善。

十一、以成本衡量之金融資產

	105年3月31日	104年12月31日	104年3月31日
<u>非上市(櫃)投資</u>			
聯亞科技股份有限公司	\$ 280,000	\$ 280,000	\$ 280,000
弘凱光電股份有限公司	493	493	493
裕基創業投資股份有限公司	30,000	30,000	40,000
九齊科技股份有限公司	68,071	68,071	68,071
	<u>\$ 378,564</u>	<u>\$ 378,564</u>	<u>\$ 388,564</u>

合併公司所持有之上述非上市(櫃)股票投資，於資產負債表日係按成本減除減損損失衡量，因其公允價值合理估計數之區間重大且無法合理評估各種估計之機率，致合併公司管理階層認為其公允價值無法可靠衡量。

十二、不動產、廠房及設備

	105年3月31日	104年12月31日	104年3月31日
房屋及建築	\$ 78,141	\$ 80,695	\$ 84,309
機器設備	285,187	288,075	262,807
其他設備	87,186	85,483	85,913
未完工程及預付設備款	<u>11,061</u>	<u>9,341</u>	<u>1,211</u>
	<u>\$ 461,575</u>	<u>\$ 463,594</u>	<u>\$ 434,240</u>

	房屋及建築	機器設備	其他設備	未完工程及 預付設備款	合 計
成 本					
105年1月1日餘額	\$ 3,464,808	\$ 11,498,434	\$ 371,575	\$ 9,341	\$ 15,344,158
增 添	2,689	19,151	8,611	1,734	32,185
處 分	-	(46,628)	(4,444)	-	(51,072)
重 分 類	-	25	(11)	(14)	-
外幣兌換差額之影響	-	510	570	-	1,080
105年3月31日餘額	<u>3,467,497</u>	<u>11,471,492</u>	<u>376,301</u>	<u>11,061</u>	<u>15,326,351</u>
累計折舊及減損					
105年1月1日餘額	3,384,113	11,210,359	286,092	-	14,880,564
處 分	-	(46,548)	(4,444)	-	(50,992)
折舊費用	5,243	22,169	6,901	-	34,313
外幣兌換差額之影響	-	325	566	-	891
105年3月31日餘額	<u>3,389,356</u>	<u>11,186,305</u>	<u>289,115</u>	<u>-</u>	<u>14,864,776</u>
淨 額	<u>\$ 78,141</u>	<u>\$ 285,187</u>	<u>\$ 87,186</u>	<u>\$ 11,061</u>	<u>\$ 461,575</u>
成 本					
104年1月1日餘額	\$ 3,455,473	\$ 11,549,648	\$ 355,185	\$ 1,466	\$ 15,361,772
增 添	2,299	17,120	1,649	1,029	22,097
處 分	-	(29,369)	(602)	-	(29,971)
重 分 類	42	1,242	-	(1,284)	-
外幣兌換差額之影響	-	(1,883)	(4,317)	-	(6,200)
104年3月31日餘額	<u>3,457,814</u>	<u>11,536,758</u>	<u>351,915</u>	<u>1,211</u>	<u>15,347,698</u>
累計折舊及減損					
104年1月1日餘額	3,369,222	11,281,907	263,503	-	14,914,632
處 分	-	(29,369)	(587)	-	(29,956)
折舊費用	4,283	22,657	6,723	-	33,663
外幣兌換差額之影響	-	(1,244)	(3,637)	-	(4,881)
104年3月31日餘額	<u>3,373,505</u>	<u>11,273,951</u>	<u>266,002</u>	<u>-</u>	<u>14,913,458</u>
淨 額	<u>\$ 84,309</u>	<u>\$ 262,807</u>	<u>\$ 85,913</u>	<u>\$ 1,211</u>	<u>\$ 434,240</u>

十三、投資性不動產

	105年3月31日	104年12月31日	104年3月31日
投資性不動產	<u>\$ 70,255</u>	<u>\$ 71,866</u>	<u>\$ 76,467</u>

合併公司之投資性不動產座落於中國深圳，該投資性不動產於104年及103年12月31日參考附近不動產市場交易價格之公允價值均約為200,000仟元。經合併公司管理階層評估認為前述公允價值資訊於105年及104年3月31日並無重大變動。

投資性不動產

成 本

105年1月1日餘額	\$114,300
外幣兌換差額之影響	(<u>527</u>)
105年3月31日餘額	<u>113,773</u>
<u>累計折舊及減損</u>	
105年1月1日餘額	42,434
折舊費用	1,300
外幣兌換差額之影響	(<u>216</u>)
105年3月31日餘額	<u>43,518</u>
淨 額	<u>\$ 70,255</u>

成 本

104年1月1日餘額	\$116,521
外幣兌換差額之影響	(<u>1,099</u>)
104年3月31日餘額	<u>115,422</u>
<u>累計折舊及減損</u>	
104年1月1日餘額	38,015
折舊費用	1,300
外幣兌換差額之影響	(<u>360</u>)
104年3月31日餘額	<u>38,955</u>
淨 額	<u>\$ 76,467</u>

十四、無形資產

	105年3月31日	104年12月31日	104年3月31日
遞延技術權利資產	\$ 222,824	\$ 241,310	\$ 293,841
其他無形資產	<u>1,194</u>	<u>1,312</u>	<u>677</u>
	<u>\$ 224,018</u>	<u>\$ 242,622</u>	<u>\$ 294,518</u>

	遞 延 技 術 權 利 資 產	其 他 無 形 資 產	合 計
<u>成 本</u>			
105年1月1日餘額	\$ 883,565	\$ 3,852	\$ 887,417
外幣兌換差額之影響	<u>1,685</u>	(<u>17</u>)	<u>1,668</u>
105年3月31日餘額	<u>885,250</u>	<u>3,835</u>	<u>889,085</u>
<u>累計攤銷及減損</u>			
105年1月1日餘額	642,255	2,540	644,795
攤銷費用	19,090	115	19,205
外幣兌換差額之影響	<u>1,081</u>	(<u>14</u>)	<u>1,067</u>
105年3月31日餘額	<u>662,426</u>	<u>2,641</u>	<u>665,067</u>
淨 額	<u>\$ 222,824</u>	<u>\$ 1,194</u>	<u>\$ 224,018</u>

(接次頁)

(承前頁)

	遞延技術 權利資產	其他無形資產	合 計
<u>成 本</u>			
104年1月1日餘額	\$ 870,293	\$ 2,935	\$ 873,228
增 添	6,465	70	6,535
外幣兌換差額之影響	(3,924)	(28)	(3,952)
104年3月31日餘額	<u>872,834</u>	<u>2,977</u>	<u>875,811</u>
<u>累計攤銷及減損</u>			
104年1月1日餘額	561,172	2,266	563,438
攤銷費用	19,855	56	19,911
外幣兌換差額之影響	(2,034)	(22)	(2,056)
104年3月31日餘額	<u>578,993</u>	<u>2,300</u>	<u>581,293</u>
淨 額	<u>\$ 293,841</u>	<u>\$ 677</u>	<u>\$ 294,518</u>

十五、其他應付款

	105年3月31日	104年12月31日	104年3月31日
應付薪資及其他員工福利	\$ 258,107	\$ 366,262	\$ 271,218
應付業務費	139,334	142,104	128,864
應付權利金	56,988	67,136	69,658
應付設備款	47,838	43,820	32,468
應付軟體費	44,501	29,094	26,734
其 他	<u>173,397</u>	<u>167,667</u>	<u>161,410</u>
	<u>\$ 720,165</u>	<u>\$ 816,083</u>	<u>\$ 690,352</u>

十六、負債準備

	105年3月31日	104年12月31日	104年3月31日
產品責任保證負債	\$ 101,891	\$ 101,891	\$ 78,874
員工福利	<u>4,251</u>	<u>2,002</u>	<u>1,579</u>
	<u>\$ 106,142</u>	<u>\$ 103,893</u>	<u>\$ 80,453</u>

員工福利為員工既得離職給付之估列，帳列其他非流動負債項下。

十七、退職後福利計畫

105年及104年1月1日至3月31日認列之確定福利計畫相關退休金費用係以104年12月31日及1月1日精算決定之退休金成本率計算，金額分別為4,089仟元及4,751仟元。

十八、權 益

(一) 股 本

普 通 股

	105年3月31日	104年12月31日	104年3月31日
額定股數(仟股)	<u>300,000</u>	<u>300,000</u>	<u>300,000</u>
額定股本	<u>\$ 3,000,000</u>	<u>\$ 3,000,000</u>	<u>\$ 3,000,000</u>
已發行且付清股款之股 數(仟股)	<u>207,554</u>	<u>207,554</u>	<u>207,554</u>
已發行股本	<u>\$ 2,075,544</u>	<u>\$ 2,075,544</u>	<u>\$ 2,075,544</u>
面額(元)	<u>\$ 10</u>	<u>\$ 10</u>	<u>\$ 10</u>

新唐公司 105 年 3 月 31 日暨 104 年 12 月 31 日及 3 月 31 日實收資本額均為 2,075,544 仟元，分為 207,554 仟股，每股面額 10 元，均為普通股。

(二) 資本公積

	105年3月31日	104年12月31日	104年3月31日
<u>得用以彌補虧損、發放現 金或撥充股本</u>			
普通股股票溢價	\$ 63,485	\$ 63,485	\$ 63,485
<u>不得作為任何用途</u>			
員工認股權	<u>13</u>	<u>13</u>	<u>13</u>
	<u>\$ 63,498</u>	<u>\$ 63,498</u>	<u>\$ 63,498</u>

得用以彌補虧損、發放現金或撥充股本此類資本公積得用以彌補虧損，亦得於公司無虧損時，用以發放現金或撥充股本，惟撥充股本時每年以實收股本之一定比率為限。

(三) 保留盈餘及股利政策

新唐公司依修正前公司法及公司章程之規定，每年度決算如有盈餘，應先彌補以往虧損並提繳稅款，次就其餘額提列百分之十為法定盈餘公積；但法定盈餘公積已達新唐公司實收資本總額時得免繼續提撥；前項剩餘之數額加計前期末分配盈餘，或年度決算為虧損，但於加計前期末分配盈餘後仍有可分配盈餘時，應先依法令或主管機關規定提撥或迴轉特別盈餘公積，其餘得視業務需要提列特別盈餘公積或酌予保留後，依下列原則分派：

1. 董監酬勞百分之一～二。
2. 員工紅利百分之十～十五。
3. 其餘為股東紅利，其中股東現金紅利分派之比率不低於股東紅利總額的百分之十。

前項第二款所述之「員工」，於分配股票紅利時，得包含符合一定條件之從屬公司員工。前述「符合一定條件」授權由新唐公司董事會決議之或董事會得授權董事長核定之。

依 104 年 5 月公司法之修正，股息及紅利之分派限於股東，員工非屬盈餘分派之對象。配合上述法規，新唐公司於 105 年 1 月 28 日董事會擬議之公司章程修正案，尚待預計於 105 年 6 月 15 日召開之股東常會決議。員工及董監酬勞估列基礎及實際配發情形，請參閱附註二一之員工福利費用。

法定盈餘公積應提撥至其餘額達公司實收股本總額時為止。法定盈餘公積得用以彌補虧損。公司無虧損時，法定盈餘公積超過實收股本總額 25% 之部分除得撥充股本外，尚得以現金分配。

分配未分配盈餘時，除屬非中華民國境內居住者之股東外，其餘股東可按股利分配日之稅額扣抵比率計算可獲配之股東可扣抵稅額。

新唐公司於 105 年 1 月 28 日舉行董事會及 104 年 6 月 10 日舉行股東常會，分別擬議及決議通過 104 及 103 年度盈餘分配案及每股股利如下：

	盈 餘 分 配 案		每 股 股 利 (元)	
	104年度	103年度	104年度	103年度
法定盈餘公積	\$ 46,902	\$ 34,309		
現金股利	<u>373,598</u>	<u>249,065</u>	\$ 1.80	\$ 1.20
	<u>\$ 420,500</u>	<u>\$ 283,374</u>		

有關 104 年度之盈餘分配案尚待預計於 105 年 6 月 15 日召開之股東常會決議。

(四) 其他權益項目

國外營運機構淨資產自其功能性貨幣換算為合併公司表達貨幣（即新台幣）所產生之相關兌換差額，係直接認列為其他綜合損益項下之國外營運機構財務報表換算之兌換差額。

十九、收 入

對各主要產品收入之分析，參閱附註三十。

二十、繼續營業單位所得稅

(一) 認列於損益之所得稅

所得稅費用之主要組成部分如下：

	105年1月1日 至3月31日	104年1月1日 至3月31日
當期所得稅	\$ 29,857	\$ 20,833
以前年度所得稅	215	152
遞延所得稅	<u>3,285</u>	<u>-</u>
當期繼續營業單位所得稅費用合計	<u>\$ 33,357</u>	<u>\$ 20,985</u>

(二) 未使用之免稅相關資訊

截至 105 年 3 月 31 日，下列增資擴展產生之所得可享受 5 年免稅：

<u>增 資 擴 展 案</u>	<u>免 稅 期 間</u>
高階積體電路設計	103 年度~107 年度

(三) 新唐公司兩稅合一相關資訊

	105年3月31日	104年12月31日	104年3月31日
未分配盈餘			
87 年度以後未分配盈餘	<u>\$ 706,505</u>	<u>\$ 627,654</u>	<u>\$ 567,416</u>
股東可扣抵稅額帳戶餘額	<u>\$ 177,919</u>	<u>\$ 148,632</u>	<u>\$ 105,454</u>

104 及 103 年度盈餘分配適用之稅額扣抵比率分別為 23.88% (預計) 及 24.30%。

(四) 所得稅核定情形

新唐公司歷年之營利事業所得稅結算申報案件，業經稅捐稽徵機關核定至 102 年度。

二一、員工福利、折舊及攤銷費用

本期淨利係包含以下項目：

	105年1月1日至3月31日				104年1月1日至3月31日			
	屬於營業成本者	屬於營業費用者	屬於營業外費用及損失者	合計	屬於營業成本者	屬於營業費用者	屬於營業外費用及損失者	合計
短期員工福利	\$ 169,807	\$ 399,521	\$ -	\$ 569,328	\$ 179,496	\$ 363,720	\$ -	\$ 543,216
退職後福利	8,246	19,545	-	27,791	8,543	18,153	-	26,696
其他長期員工福利	-	13,680	-	13,680	-	11,276	-	11,276
折舊費用	23,451	10,862	1,300	35,613	22,756	10,907	1,300	34,963
攤銷費用	8,323	10,985	-	19,308	8,322	11,691	-	20,013

新唐公司 104 年 1 月 1 日至 3 月 31 日對於員工紅利及董監酬勞之估列金額為 14,652 仟元，係按稅後淨利並考量法定盈餘公積等因素後，於修正前章程所定成數範圍內（約 17%）估列。依 104 年 5 月修正後公司法及 105 年 1 月 28 日經董事會擬議之修正後章程，新唐公司年度如有獲利，係以當年度扣除分派員工及董監酬勞前之稅前利益分別提撥 1%（含）以上之數額為員工酬勞及 1%（含）以下之數額為董監酬勞。105 年 1 月 1 日至 3 月 31 日估列員工酬勞 6,958 仟元及董監酬勞 1,160 仟元，係分別按前述稅前利益之 6% 及 1% 估列。年度合併財務報告通過發布日後若金額仍有變動，則依會計估計變動處理，於次一年度調整入帳。

新唐公司於 105 年 1 月 28 日舉行董事會及 104 年 6 月 10 日舉行股東常會，分別決議通過 104 年度員工及董監酬勞與 103 年度員工紅利及董監酬勞如下。104 年度員工及董監酬勞尚待預計於 105 年 6 月 15 日召開之股東常會決議修正章程後向股東常會報告。

	104年度	103年度
員工現金酬勞或紅利	\$ 35,439	\$ 37,360
董監酬勞	5,906	4,981

105 年 1 月 28 日董事會決議配發之員工及董監酬勞與 104 年 6 月 10 日股東常會決議配發之員工紅利及董監酬勞與 104 及 103 年度合併財務報告認列之金額並無差異。

有關新唐公司 105 年董事會決議之員工及董監酬勞資訊與 104 年股東會決議之員工紅利及董監酬勞資訊，請至台灣證券交易所「公開資訊觀測站」查詢。

二二、每股盈餘

用以計算每股盈餘之分子及分母揭露如下：

	<u>金額(分子)</u>	<u>股數(分母) (仟股)</u>	<u>每股盈餘 (元)</u>
<u>105年1月1日至3月31日</u>			
本期淨利	\$ 78,851		
基本每股盈餘			
用以計算基本每股盈餘之盈餘	78,851	207,554	\$ 0.38
具稀釋作用潛在普通股之影響			
員工酬勞	-	212	
稀釋每股盈餘			
用以計算稀釋每股盈餘之盈餘	<u>\$ 78,851</u>	<u>207,766</u>	0.38
<u>104年1月1日至3月31日</u>			
本期淨利	\$ 95,766		
基本每股盈餘			
用以計算基本每股盈餘之盈餘	95,766	207,554	\$ 0.46
具稀釋作用潛在普通股之影響			
員工酬勞或分紅	-	1,743	
稀釋每股盈餘			
用以計算稀釋每股盈餘之盈餘	<u>\$ 95,766</u>	<u>209,297</u>	0.46

計算稀釋每股盈餘時，若合併公司得選擇以股票或現金發放員工酬勞或分紅，應假設員工酬勞或分紅將採發放股票方式，並於該潛在普通股具有稀釋作用時計入加權平均流通在外股數，以計算稀釋每股盈餘。計算稀釋每股盈餘時，以該潛在普通股資產負債表日之收盤價，作為發行股數之判斷基礎。於次年度決議員工酬勞或分紅發放股數前計算稀釋每股盈餘時，亦繼續考量該等潛在普通股之稀釋作用。

二三、營業租賃協議

(一) 合併公司為承租人

1. 租賃協議

合併公司向科學園區管理局承租土地，租期將於 106 年 12 月到期，到期時可再續約。

合併公司向台糖承租土地，租期自 103 年 10 月至 123 年 9 月止，共計 20 年，到期時可再續約，此租賃協議係以新唐公司董事長焦佑鈞先生為連帶保證人，請參閱附註二六。

合併公司於美國、中國、以色列及部分台灣之辦公室係向他人承租，租約將陸續於 105 年到 111 年間到期，到期可再續約。

截至 105 年 3 月 31 日暨 104 年 12 月 31 日及 3 月 31 日止，合併公司因營業租賃合約所支付之存出保證金分別為 35,187 仟元、35,221 仟元及 35,190 仟元。

2. 預付租賃款

	<u>105年3月31日</u>	<u>104年12月31日</u>	<u>104年3月31日</u>
流動(帳列其他流動資產)	\$ 2,887	\$ 3,140	\$ 3,140
非流動(帳列其他非流動資產)	<u>41,678</u>	<u>42,273</u>	<u>44,060</u>
	<u>\$ 44,565</u>	<u>\$ 45,413</u>	<u>\$ 47,200</u>

預付租賃款係預付位於台南台糖之土地使用權。

3. 認列為費用之租賃給付

	<u>105年1月1日 至3月31日</u>	<u>104年1月1日 至3月31日</u>
租金支出	<u>\$ 25,595</u>	<u>\$ 24,890</u>

(二) 合併公司為出租人

租賃協議

營業租賃係出租合併公司所擁有之投資性不動產，租賃期間為 5 年，並有延展租期之選擇權。所有營業租賃合約均包括承租人於行使續租權時，依市場租金行情調整租金之條款。承租人於租賃期間結束時，對該不動產不具有優惠承購權。

截至 105 年 3 月 31 日暨 104 年 12 月 31 日及 3 月 31 日止，合併公司因營業租賃合約所收取之保證金（帳列其他非流動負債）分別為 2,017 仟元、2,026 仟元及 2,046 仟元。

二四、資本風險管理

合併公司之資本風險管理係以確保具有必要之財務資源及營運計劃，以支應未來 12 個月所需之營運資金、資本支出、研究發展費用、債務償還及股利支出等需求。

二五、金融工具

(一) 金融工具之種類

	105年3月31日		104年12月31日		104年3月31日	
	帳面金額	公允價值	帳面金額	公允價值	帳面金額	公允價值
<u>金融資產</u>						
放款及應收款						
現金及約當現金	\$2,014,464	\$2,014,464	\$1,825,672	\$1,825,672	\$1,807,815	\$1,807,815
應收票據及帳款	531,260	531,260	643,816	643,816	685,252	685,252
應收帳款—關係人	45,610	45,610	56,392	56,392	45,888	45,888
其他應收款	208,562	208,562	208,994	208,994	13,084	13,084
存出保證金	69,155	69,155	69,370	69,370	68,027	68,027
透過損益按公允價值 衡量						
衍生工具	442	442	-	-	1,260	1,260
備供出售金融資產 以成本衡量之金 融資產—非流 動	378,564	378,333	378,564	378,329	388,564	388,459
<u>金融負債</u>						
以攤銷後成本衡量						
應付帳款	757,879	757,879	666,073	666,073	630,595	630,595
其他應付款	718,004	718,004	812,841	812,841	688,486	688,486
存入保證金(帳列 其他非流動負 債)	42,142	42,142	39,932	39,932	29,094	29,094
應付長期合約款 (帳列其他非 流動負債)	22,822	21,241	34,914	32,790	33,292	31,267
透過損益按公允價值 衡量						
衍生工具	-	-	1,379	1,379	-	-

(二) 公允價值之資訊

1. 公允價值衡量依照相關輸入值之可觀察程度及重要性分為第 1 等級至第 3 等級：

(1) 第 1 等級輸入值：係指於衡量日可取得之相同資產或負債於活絡市場之報價（未經調整）。

(2) 第 2 等級輸入值：係指除第 1 等級之報價外，資產或負債直接（亦即價格）或間接（亦即由價格推導而得）之可觀察輸入值。

(3) 第 3 等級輸入值：係指資產或負債之不可觀察之輸入值。

2. 認列於合併資產負債表之公允價值衡量

合併公司透過損益按公允價值衡量之衍生工具皆按第 2 等級直接或間接可觀察之輸入值推導公允價值。衍生工具之遠期外匯合約之公允價值係以交易對手銀行之外匯換匯匯率及折現率，就個別遠期外匯合約到期日之遠期匯率分別計算個別合約之公平價值。上述以外之其他金融工具公允價值係依現金流量折現分析之一般公認定價模式決定。

3. 非按公允價值衡量之金融工具

合併公司管理階層認為非按公允價值衡量之金融資產及金融負債之帳面價值趨近其公允價值。

(三) 財務風險管理目的與政策

合併公司依據董事會核准之從事衍生性金融商品交易處理程序管理匯率風險；內部稽核人員持續地針對政策之遵循與暴險額度進行覆核。

1. 市場風險

合併公司承擔之主要財務風險為外幣匯率變動風險以及利率變動風險。合併公司以遠期外匯合約規避因出口而產生之匯率風險。

(1) 匯率風險

合併公司從事外幣交易產生匯率變動風險。合併公司匯率風險之管理係基於從事衍生性金融商品交易處理程序規範下，利用遠期外匯合約管理風險。

合併公司於資產負債表日非功能性貨幣計價之貨幣性資產與負債帳面金額，請詳附註二九。

有關外幣匯率風險之敏感性分析，主要係針對報導期間結束日之外幣貨幣性項目，因匯率變動產生之不利影響計算。當外幣對新台幣貶值變動達百分之一，合併公司於 105 及 104 年第 1 季之淨利將分別減少 659 仟元及 2,291 仟元，上述數字尚未考慮避險合約及被避險項目之影響。

(2) 利率風險

利率風險係指由於市場利率之變動所造成金融工具公允價值變動之風險。合併公司之利率風險，主要係來自於浮動利率定期存款。

合併公司於 105 年 3 月 31 日暨 104 年 12 月 31 日及 3 月 31 日受利率暴險之浮動利率定期存款帳面金額分別為 8,221 仟元、8,221 仟元及 7,463 仟元。

有關利率風險之敏感度分析，係以財務報導期間結束日浮動利率之金融資產之公允價值變動為計算基礎。假若利率上升一個百分點，合併公司 105 年第 1 季之現金流入增加 82 仟元。

2. 信用風險

信用風險係指交易對方拖欠合約義務而造成公司財務損失之風險。為減輕信用風險，合併公司針對重大之交易對象均要求提供擔保品或其他擔保之權利；據此，合併公司管理階層認為合併公司之信用風險已顯著減少。

3. 流動性風險

合併公司之營運資金足以支應，故未有因無法籌措資金以履行合約義務之流動性風險。

合併公司已約定還款期間之非衍生金融負債預定到期如下：

	105年3月31日				計
	1年內	1~2年	2年以上	合	
非衍生金融負債					
無附息負債	<u>\$ 1,475,883</u>	<u>\$ 10,716</u>	<u>\$ 10,525</u>	<u>\$ 1,497,124</u>	

	104年12月31日				計
	1年內	1~2年	2年以上	合	
非衍生金融負債					
無附息負債	<u>\$ 1,478,914</u>	<u>\$ 11,127</u>	<u>\$ 21,663</u>	<u>\$ 1,511,704</u>	

	104年3月31日			
	1年內	1~2年	2年以上	合 計
非衍生金融負債				
無附息負債	<u>\$ 1,319,081</u>	<u>\$ 10,610</u>	<u>\$ 20,657</u>	<u>\$ 1,350,348</u>

二六、關係人交易

(一) 關係人之名稱及關係

關 係 人 名 稱	與 合 併 公 司 之 關 係
華邦公司	母 公 司
華邦香港公司	關聯企業
華邦蘇州公司	關聯企業
Winbond Electronics Corporation America (“WECA 公司”)	關聯企業
Winbond Electronics Corporation Japan (“WECJ 公司”)	關聯企業
Winbond Technology Ltd. (Israel) (“WECI 公司”)	關聯企業
九齊科技公司	其他關係人
華東科技公司	其他關係人
金澄建設公司	其他關係人

(二) 營業收入

關 係 人 類 別	105年1月1日 至3月31日	104年1月1日 至3月31日
其他關係人	\$ 53,593	\$ 48,460
關聯企業	<u>16,745</u>	<u>22,447</u>
	<u>\$ 70,338</u>	<u>\$ 70,907</u>

(三) 進 貨

關 係 人 類 別	105年1月1日 至3月31日	104年1月1日 至3月31日
母 公 司	<u>\$ 30,306</u>	<u>\$ 16,344</u>

(四) 推銷費用

關 係 人 類 別	105年1月1日 至3月31日	104年1月1日 至3月31日
關聯企業	<u>\$ 183</u>	<u>\$ 222</u>

(五) 管理費用

關係人類別	105年1月1日 至3月31日	104年1月1日 至3月31日
其他關係人	\$ 2,583	\$ 2,583
關聯企業	183	222
母 公 司	27	3
	<u>\$ 2,793</u>	<u>\$ 2,808</u>

(六) 研發費用

關係人類別	105年1月1日 至3月31日	104年1月1日 至3月31日
關聯企業	<u>\$ 4,220</u>	<u>\$ 3,542</u>

(七) 應收關係人款項

關係人類別	105年3月31日	104年12月31日	104年3月31日
其他關係人	\$ 35,087	\$ 42,476	\$ 31,635
關聯企業	<u>10,523</u>	<u>13,916</u>	<u>14,253</u>
	<u>\$ 45,610</u>	<u>\$ 56,392</u>	<u>\$ 45,888</u>

(八) 其他應收款

關係人類別	105年3月31日	104年12月31日	104年3月31日
關聯企業	\$ 416	\$ 546	\$ 4,520
母 公 司	<u>301</u>	<u>-</u>	<u>84</u>
	<u>\$ 717</u>	<u>\$ 546</u>	<u>\$ 4,604</u>

(九) 存出保證金

關係人類別	105年3月31日	104年12月31日	104年3月31日
其他關係人	<u>\$ 1,722</u>	<u>\$ 1,722</u>	<u>\$ 1,722</u>

(十) 應付關係人款項

關係人類別	105年3月31日	104年12月31日	104年3月31日
母 公 司	<u>\$ 17,484</u>	<u>\$ 19,882</u>	<u>\$ 12,833</u>

(十一) 其他應付款

關係人類別	105年3月31日	104年12月31日	104年3月31日
關聯企業	\$ 905	\$ 955	\$ 1,128
母 公 司	<u>304</u>	<u>52</u>	<u>-</u>
	<u>\$ 1,209</u>	<u>\$ 1,007</u>	<u>\$ 1,128</u>

(十二) 存入保證金

關係人類別	105年3月31日	104年12月31日	104年3月31日
母公司	<u>\$ 545</u>	<u>\$ 545</u>	<u>\$ 545</u>

合併公司與關係人之進銷貨交易，其交易價格與收付款條件與非關係人並無重大差異，其餘關係人交易，因無相關同類交易可循，其交易條件由雙方協商決定。

(十三) 取得之不動產、廠房及設備價款

關係人類別	105年1月1日 至3月31日	104年1月1日 至3月31日
母公司	<u>\$ 240</u>	<u>\$ -</u>

(十四) 背書保證

截至 105 年 3 月 31 日，合併公司向台糖承租土地係以新唐公司董事長焦佑鈞先生為連帶保證人，請參閱附註二三。

(十五) 對主要管理階層之獎酬

對董監及其他主要管理階層之薪酬總額如下：

	105年1月1日 至3月31日	104年1月1日 至3月31日
短期員工福利	<u>\$ 15,537</u>	<u>\$ 12,183</u>
退職後福利	678	392
其他長期員工福利	<u>172</u>	<u>155</u>
	<u>\$ 16,387</u>	<u>\$ 12,730</u>

董監及其他主要管理階層之薪酬係由薪酬委員會依照個人績效及市場趨勢決定。

二七、質抵押之資產

請參閱附註六。

二八、重大或有負債及未認列之合約承諾

截至 105 年 3 月 31 日止，合併公司已在銀行開立尚未使用之信用狀總額約為日幣 13,600 仟元。

二九、具重大影響之外幣資產及負債資訊

以下資訊係按合併公司各個體功能性貨幣以外之外幣彙總表達，所揭露之匯率係指該等外幣換算至功能性貨幣之匯率。具重大影響之外幣資產及負債如下：

	105年3月31日			104年12月31日		
	外幣	匯率(註)	新台幣	外幣	匯率(註)	新台幣
<u>金融資產</u>						
<u>貨幣性項目</u>						
美金	\$ 18,848	32.185	\$ 606,634	\$ 21,437	32.825	\$ 703,678
以色列幣	18,100	8.5279	154,353	12,104	8.4085	101,776
<u>金融負債</u>						
<u>貨幣性項目</u>						
美金	20,942	32.185	674,025	16,504	32.825	541,738
以色列幣	18,414	8.5279	157,031	11,792	8.4085	99,150
日圓	40,961	0.2863	11,727	36,325	0.2727	9,906

	104年3月31日		
	外幣	匯率(註)	新台幣
<u>金融資產</u>			
<u>貨幣性項目</u>			
美金	\$ 26,929	31.3	\$ 842,892
以色列幣	17,712	7.8697	139,390
<u>金融負債</u>			
<u>貨幣性項目</u>			
美金	19,630	31.3	614,422
以色列幣	17,739	7.8697	139,603
日圓	37,809	0.2604	9,846

註：係每單位外幣兌換為新台幣之金額。

合併公司於105年及104年1月1日至3月31日已實現及未實現外幣兌換損益分別為利益4,825仟元及損失1,909仟元，由於外幣交易及集團個體之功能性貨幣種類繁多，故無法按各重大影響之外幣別揭露兌換損益。

三十、營運部門財務資訊

(一) 營運部門基本資訊

1. 營運部門之分類

合併公司依國際財務報導準則第 34 號公報之規定，報導以下營運部門資料：

(1) 一般 IC 產品部門

主要負責 IC 產品之研發、設計、製造、銷售及售後服務。

(2) 晶圓代工產品部門

主要負責晶圓代工產品之研發、設計、製造及銷售。

2. 營運部門損益、資產及負債衡量原則

各營運部門之會計政策與附註四所述之重要會計政策均相同。合併公司營運部門損益係以部門經理人可控制之營業損益來衡量，並作為管理績效評估之基礎。資產之衡量金額未提供予營運決策者，故揭露部門資產衡量金額為零，負債係考量全公司資金成本及資金調度需求來加以配置，非屬個別營運部門經理可控制，故未列入部門管理績效評估之基礎。

(二) 營運部門財務資訊

合併公司各營運部門之收入與營運結果如下：

	部 門 收 入		部 門 損 益	
	105年1月1日 至3月31日	104年1月1日 至3月31日	105年1月1日 至3月31日	104年1月1日 至3月31日
一般 IC 產品	\$ 1,464,579	\$ 1,229,840	\$ 159,272	\$ 156,655
晶圓代工	385,465	398,159	128,849	128,053
營運部門合計	1,850,044	1,627,999	288,121	284,708
其他收入	2,191	4,294	2,191	4,294
繼續營業單位總額	<u>\$ 1,852,235</u>	<u>\$ 1,632,293</u>	290,312	289,002
未分配金額				
管理後勤支出			(83,207)	(84,092)
銷售及其他共同支出			(99,974)	(95,668)
營業利益			107,131	109,242
利息收入			4,203	3,759
其他利益及損失			1,681	1,493
處分不動產、廠房及設備利 益(損失)			335	347
外幣兌換利益(損失)			4,825	(1,909)
透過損益按公允價值衡量之 金融商品利益(損失)			(5,967)	3,819
稅前利益			<u>\$ 112,208</u>	<u>\$ 116,751</u>

三一、附註揭露事項

編製合併財務報告時，母子公司間重大交易及其餘額業已全數銷除。

(一) 新唐公司重大交易事項及轉投資事業相關資訊：

編號	項	目	說	明
1	資金貸與他人。			無
2	為他人背書保證。			無
3	期末持有有價證券情形（不包含投資子公司、關聯企業及合資控制部分）。			詳附表一
4	累積買進或賣出同一有價證券之金額達新台幣3億元或實收資本額20%以上。			無
5	取得不動產之金額達新台幣3億元或實收資本額20%以上。			無
6	處分不動產之金額達新台幣3億元或實收資本額20%以上。			無
7	與關係人進、銷貨之金額達新台幣1億元或實收資本額20%以上。			詳附表二
8	應收關係人款項達新台幣1億元或實收資本額20%以上。			無
9	從事衍生工具交易。			詳附註七
10	其他：母子公司間及各子公司間之業務關係及重要交易往來情形及金額。			詳附表五
11	被投資公司資訊。			詳附表三

(二) 大陸投資資訊：

編號	項	目	說	明
1	大陸被投資公司名稱、主要營業項目、實收資本額、投資方式、資金匯出入情形、持股比例、本期損益及認列之投資損益、期末投資帳面金額、已匯回投資損益及赴大陸地區投資限額。			詳附表四
2	與大陸被投資公司直接或間接經由第三地區所發生下列之重大交易事項，及其價格、付款條件、未實現損益： (1)進貨金額及百分比與相關應付款項之期末餘額及百分比。 (2)銷貨金額及百分比與相關應收款項之期末餘額及百分比。 (3)財產交易金額及其所產生之損益數額。 (4)票據背書保證或提供擔保品之期末餘額及其目的。 (5)資金融通之最高餘額、期末餘額、利率區間及當期利息總額。 (6)其他對當期損益或財務狀況有重大影響之交易事項，如勞務之提供或收受等。			詳附表四

附表一 新唐公司及轉投資公司期末持有有價證券情形：

單位：新台幣仟元

持有之公司	有種類股	價類及票	證名	券稱	與發行人之關係	帳列科目	期股數/單位數	帳面金額	持股比例%	末		註
										允	價	
新唐公司	股	票	裕基創業投資股份有限公司	新唐公司為該公司董事	以成本衡量之金融資產	3,000,000	\$ 30,000	5	\$ 30,000			
						34,680	493	-	262			
						8,800,000	280,000	4	280,000			
						3,153,892	44,691	13	44,691			
松勇公司			九齊科技股份有限公司	松勇公司為該公司董事	"	1,650,000	23,380	7	23,380			

附表二 新唐公司與轉投資公司與關係人進、銷貨之金額達新台幣 1 億元或實收資本額 20% 以上：

單位：新台幣千元 / 美金千元

進(銷)貨之公司	交易對象名稱	關係	交易情形			交易條件與一般交易之情形			應收(付)票據、帳款		備註
			進(銷)貨金額	佔總進(銷)貨之比率 %	授信期間	單價	授信期	應收(付)票據、帳款之額	佔總應收(付)票據、帳款之比率 %		
新唐公司	芯唐香港公司	新唐公司直接 100% 持股之子公司	\$ 660,821	37	月結 90 天收現	不適用	不適用	\$ 98,832	22	註	
芯唐香港公司	新唐公司	新唐公司之子公司	USD 19,979	100	月結 90 天付現	不適用	不適用	USD 3,071	100	註	

註：新唐公司與合併子公司相互間交易事項於編製合併報表時皆予沖銷，本揭露資訊係供參考。

附表三 具控制能力或重大影響力被投資公司之明細：

(新唐公司與合併子公司相互間交易事項於編製合併財務報告時皆予以沖銷，以下揭露資訊係供參考。)

單位：新台幣千元

投資公司名稱	被投資公司名稱	所在地	主要營業項目	原本期末	投資去	資金年底	期股	本數	比率	持帳面金額	有被投資公司本期損益	本期認列之損益	註
新唐公司	志唐香港公司	Hong Kong	半導體零組件之銷售服務	\$ 427,092	\$ 427,092	\$ 427,092	107,400,000	100	100	\$ 440,531	14,605	14,605	
新唐公司	PCH 公司	British Virgin Islands	投資業務	438,729	438,729	438,729	13,867,925	100	100	174,626	520	520	
新唐公司	MML 公司	British Virgin Islands	投資業務	269,850	269,850	269,850	8,727,524	100	100	83,531	1,220	1,220	
新唐公司	NIH 公司	British Virgin Islands	投資業務	650,122	650,122	650,122	19,720,000	100	100	298,432	3,876	3,876	
新唐公司	松勇公司	台灣	投資業務	38,500	38,500	38,500	3,850,000	100	100	27,471	46	46	
新唐公司	妙網達新公司	台灣	電子商務及產品行銷	50,000	50,000	50,000	5,000,000	100	100	36,611	4,357	4,357	
新唐公司	新唐印度公司	India	銷售及服務	30,211	30,211	30,211	600,000	100	100	28,640	140	140	
PCH 公司	NTCA 公司	United States of America	半導體零組件之設計、銷售及服務	190,862	190,862	190,862	60,500	100	100	187,959	563	563	
MML 公司	GOLDBOND LLC	United States of America	投資業務	1,470,986	1,470,986	1,470,986	-	100	100	83,697	1,310	1,310	
NIH 公司	NTIL 公司	Israel	半導體零組件之設計、銷售及服務	46,905	46,905	46,905	1,000	100	100	296,215	3,915	3,915	

註：大陸被投資公司相關資訊請參閱附表四。

附表四 大陸投資資訊：

1. 大陸被投資公司名稱、主要營業項目、實收資本額、投資方式、資金匯出入、持股比例、投資損益、投資帳面價值及匯回投資損益情形：

單位：新台幣千元／美金千元

大陸被投資公司名稱	主要營業項目	實收資本額	投資方式	本月初自台灣匯出投資金額	本期匯出或收回投資金額	本期匯出金額	本公司直接或間接持股比例%	被投資公司本期損益	本期認列損益	期末投資帳面價值	截至本期末已匯回台灣之投資收益
大陸被投資公司 芯唐上海公司	提供有關銷售大陸產品方案及其應用軟體之維修、測試及相關諮詢服務	\$ 68,036 (USD 2,000)	透過第三地區英屬維京群島 Marketplace Management Ltd. 間接對大陸投資	\$ 68,036 (USD 2,000)	\$ -	\$ -	100	1,403	1,403	\$ 85,885	\$ -
華邦南京公司	提供電腦軟體服務 (IC 設計除外)	16,429 (USD 500)	透過第三地區英屬維京群島 Marketplace Management Ltd. 間接對大陸投資	16,429 (USD 500)	-	-	100	-	-	(1,975) (註二)	-
芯唐深圳公司	提供電腦軟體服務 (IC 設計除外)、電腦及其週邊設備、軟體批發業務	193,110 (USD 6,000)	透過第三地區英屬香港公司間接對大陸投資	193,110 (USD 6,000)	-	-	100	(883)	(883)	216,212	-

註一：本期認列投資損益係以經會計師核閱之財務報告為基礎認列。

註二：因華邦南京公司期末淨值為負數，轉列至其他非流動負債項下。

2. 赴大陸地區投資限額：

公司名稱	本期末累計自台灣匯出赴大陸地區投資金額	經濟部投資審議會核准投資金額	依經濟部投資審議會規定赴大陸地區投資限額 (註三)
新唐公司	NTD 277,575 仟元 (USD 8,500 仟元)	NTD 277,575 仟元 (USD 8,500 仟元)	NTD 1,916,863 仟元

註三：以新唐公司淨值百分之六十為上限。

3. 與大陸投資公司直接或間接經由第三地區事業所發生之重大交易事項，及其價格、付款條件、未實現損益：請詳附表五。

4. 大陸投資公司直接與間接經由第三地區事業提供背書、保證或提供擔保品情形：無。

5. 與大陸投資公司直接與間接經由第三地區提供資金融通情形：無。

6. 其他對當期損益或財務狀況有重大影響之交易事項：無。

附表五 母子公司間業務關係及重要交易往來情形：

單位：新台幣仟元／外幣仟元

編號	交易人名稱	交易往來對象	與交易人之關係	交易			往來		情形
				科目	金額	交易條件(註)	佔合併總資產或總資產之比率%		
	<u>105年1月1日</u>								
	<u>至3月31日</u>								
0	新唐公司	芯唐香港公司	母子公司	營業收入	\$ 660,821	—	36		
0	新唐公司	芯唐香港公司	母子公司	應收帳款—關係人	98,832	—	2		
0	新唐公司	NTCA公司	母子公司	營業收入	42,894	—	2		
0	新唐公司	NTCA公司	母子公司	研究發展費用	57,417	—	3		
0	新唐公司	NTCA公司	母子公司	管理費用	6,861	—	—		
0	新唐公司	NTCA公司	母子公司	應收帳款—關係人	11,847	—	—		
0	新唐公司	NTCA公司	母子公司	其他應付款	62,000	—	1		
0	新唐公司	NTIL公司	母子公司	研究發展費用	144,362	—	8		
0	新唐公司	NTIL公司	母子公司	管理費用	12,078	—	1		
0	新唐公司	NTIL公司	母子公司	其他應付款	157,031	—	3		
0	新唐公司	芯唐深圳公司	母子公司	營業收入	3,218	—	—		
0	新唐公司	芯唐深圳公司	母子公司	應收帳款—關係人	1,626	—	—		
0	新唐公司	妙網連新公司	母子公司	存入保證金	151	—	—		
0	新唐公司	妙網連新公司	母子公司	其他應收款	107	—	—		
1	芯唐香港公司	芯唐深圳公司	母子公司	推銷費用	USD 791	—	1		
1	芯唐香港公司	芯唐深圳公司	母子公司	應付費用	USD 12	—	—		
1	芯唐香港公司	芯唐上海公司	子公司	推銷費用	USD 683	—	1		
1	芯唐香港公司	芯唐上海公司	子公司	預付費用	USD 188	—	—		

(接次頁)

(承前頁)

編號	交易人名稱	交易往來對象	與交易人之關係	交易		往來		情形
				科目	金額	交易條件(註)	佔合併總資產或總資產之比率%	
	<u>104年1月1日</u>							
	<u>至3月31日</u>							
0	新唐公司	芯唐香港公司	母公司對子公司	營業收入	\$ 543,061	—	33	
0	新唐公司	芯唐香港公司	母公司對子公司	應收帳款—關係人	14,039	—	-	
0	新唐公司	NTCA公司	母公司對子公司	營業收入	71,341	—	4	
0	新唐公司	NTCA公司	母公司對子公司	研究發展費用	48,366	—	3	
0	新唐公司	NTCA公司	母公司對子公司	管理費用	4,754	—	-	
0	新唐公司	NTCA公司	母公司對子公司	應收帳款—關係人	1,479	—	-	
0	新唐公司	NTCA公司	母公司對子公司	其他應付款	56,702	—	1	
0	新唐公司	NTIL公司	母公司對子公司	研究發展費用	130,216	—	8	
0	新唐公司	NTIL公司	母公司對子公司	管理費用	9,410	—	1	
0	新唐公司	NTIL公司	母公司對子公司	其他應付款	139,603	—	3	
0	新唐公司	芯唐深圳公司	母公司對子公司	營業收入	400	—	-	
0	新唐公司	芯唐深圳公司	母公司對子公司	應收帳款—關係人	400	—	-	
0	新唐公司	松勇公司	母公司對子公司	其他應收款	5	—	-	
1	芯唐香港公司	芯唐深圳公司	母公司對子公司	推銷費用	USD 583	—	1	
1	芯唐香港公司	芯唐深圳公司	母公司對子公司	應付費用	USD 25	—	-	
1	芯唐香港公司	芯唐上海公司	子公司對子公司	推銷費用	USD 523	—	1	
1	芯唐香港公司	芯唐上海公司	子公司對子公司	預付費用	USD 157	—	-	

註：母子公司間銷貨之交易條件與一般銷貨無重大差異，其餘交易因無相關同類交易可循，其交易條件係依雙方約定計算。